

Verkaufsfahrzeuge



Véhicules de vente



Vending vehicles





Inhalt	Seite
Table des matières	Page
Contents	Page

wm meyer® Fahrzeugbau AG	2
Unsere Verkaufsanhänger / <b>Nos remorques</b> / Our trailers	4
VKE Top – Leer / <b>Vides</b> / Empty	6
VKE Top – Allzweck / <b>Toute exigence</b> / General purpose	8
VKE Top – Imbiß / <b>Snack</b> / Snack	10
VKE Top – Döner / <b>Kebap</b> / Kebap	12
VKE Top – Backwaren / <b>Boulangers</b> / Bakers'	14
VKE Top – Kühltheke / <b>Vitrine frigorifique</b> / Cooler cabinet	16
VK Profi – Leer / <b>Vides</b> / Empty	18
VK Profi – Allzweck / <b>Toute exigence</b> / General purpose	20
VK Profi – Imbiß / <b>Snack</b> / Snack	22
VK Profi – Döner / <b>Kebap</b> / Kebap	24
VK Profi – Backwaren / <b>Boulangers</b> / Bakers'	26
VK Profi – Kühltheke / <b>Vitrine frigorifique</b> / Cooler cabinet	28
SVK Profi – Schankwagen / <b>Boissons</b> / Beverages	30
Spezialanhänger / <b>Remorques spéciales</b> / Special trailers	32
VMA Profi – Verkaufsmobile / <b>Véhicules de vente</b> / Vending vans	34
Zubehör / <b>Accessoires</b> / Optional extras	36
Unser Gesamtprogramm / <b>Notre gamme complète</b> / Our complete product range	40



**Aktuelles Design und hohe Fertigungstiefe**  
**Design actuel et degré d'intégration important**  
**Modern design and amazing in-house production depth**

## Made in



**Hochqualifizierte Mitarbeiter und verlässlicher Service**  
**Employés hautement qualifiés et service fiable**  
**Highly qualified staff and reliable service**

## Germany



**Qualität und Auswahl. Seit 1965.**  
**Qualité et choix. Depuis 1965.**  
**Quality and choice. Since 1965.**



Die Firma wm meyer® steht seit 1965 für exzellente Qualität *Made in Germany*. In unseren modernen Werksanlagen im nordbayerischen Werneck entwickeln und produzieren hochqualifizierte Mitarbeiter funktionale Transportlösungen auf dem neuesten technischen Stand für den individuellen Bedarf. Unser umfangreiches Programm, die Qualität unserer Produkte sowie unser Service haben uns zu einem der führenden europäischen Anbieter von PKW-Anhängern, Verkaufsfahrzeugen, LKW-Kofferaufbauten und Sandwichpolyesterplatten gemacht.

Depuis 1965, wm meyer® est reconnu pour son excellente qualité *Made in Germany*. Dans notre usine moderne située au nord de la Bavière notre personnel hautement qualifié développe et produit des solutions individuelles et innovatrices pour tous les besoins de transport et chaque exigence. Notre gamme très grande, la qualité de nos produits et le service que nous garantissons nous ont fait un des fabricants les plus importants de remorques, véhicules de vente, carrosseries pour camions et panneaux polyester sandwich en Europe.

Since 1965 wm meyer® has earned a reputation for the excellent quality of its products *Made in Germany*. In our modern plant in Werneck in northern Bavaria our highly qualified employees develop and produce tailor-made solutions for all transport and vending needs, which reflect the latest technical developments. Our wide range of products, the quality we stand for and the service we provide have made us one of the leading European manufacturers of trailers, vending vehicles, lorry boxes and sandwich polyester panels.



Eine Welt an Vorteilen  
 Un monde d'avantages  
 A world of advantages

In allen Verkaufsfahrzeugen von wm meyer® stecken Jahrzehnte an Erfahrung. Daher können wir Ihnen auch eine riesige Modellauswahl bieten. Neben Verkaufsmobilen und Spezialanhängern produzieren wir zwei Verkaufsanhängerserien, VKE Top und VK Profi, die Sie als Leerfahrzeuge, teilweise ausgebaut oder mit Vollausstattung beziehen können.

Die wichtigsten Unterschiede zwischen VKE Top und VK Profi:

1. Verschiedene Chassis: Das des VK Profi ist geschweißt und verstärkt.
2. Unterschiedliche Serienausstattung: Die des VK Profi ist umfangreicher.
3. Unterschiedliche Abmessungen: Der VK Profi ist in größeren Längen und Breiten verfügbar als der VKE Top.
4. Preis: Der VKE Top ist günstiger als der VK Profi.

Tous les véhicules de vente wm meyer® sont les résultats de décennies d'expérience. C'est aussi la raison pour laquelle nous pouvons vous proposer une gamme énorme. En plus de véhicules de vente et remorques spéciales nous fabriquons deux séries de remorques de vente, VKE Top et VK Profi, qui sont disponibles non, partiellement ou complètement équipées.

Les différences les plus importantes entre la VKE Top et la VK Profi :


1. Châssis différents : Le châssis de la VK Profi est soudé et renforcé.
2. Équipements en série différents : La VK Profi contient plus d'équipements que la VKE Top.
3. Dimensions différentes : La VK Profi est disponible dans des longueurs et largeurs plus importantes que la VKE Top.
4. Prix : La VKE Top est moins coûteuse que la VK Profi.

All wm meyer® vending vehicles are the product of decades of experience. That is why we can offer you a vast choice of models. In addition to vending vans and special customized trailers we produce two series of vending trailers, VKE Top and VK Profi, which are available empty, partly or fully equipped.

The most important differences between the VKE Top and the VK Profi:

1. Different chassis: The VK Profi has a welded and reinforced chassis.
2. Different standard features: The VK Profi contains more equipment than the VKE Top.
3. Different dimensions: The VK Profi is available in greater lengths and widths than the VKE Top.
4. Price: The VKE Top is cheaper than the VK Profi.

# Unsere Verkaufsanhänger / Nos remorques / Our trailers




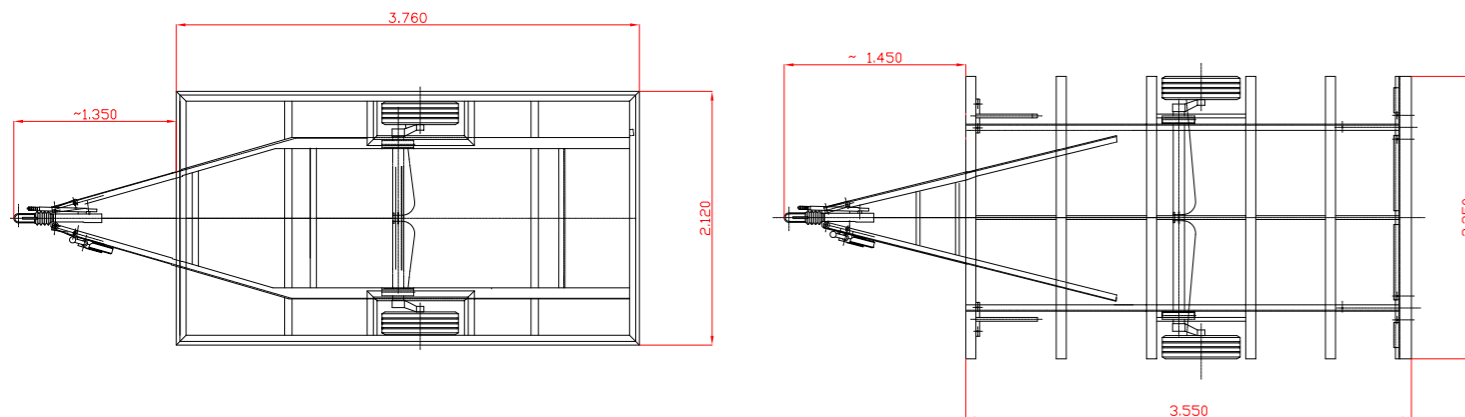
Alle Sandwichplatten aus eigener Produktion (für Anhänger und Lkw-Aufbauten); Anhänger DEKRA-geprüft.  
 Nous fabriquons tous nos panneaux sandwichs nous-mêmes (pour remorques et carrosseries pour camions) ; remorques certifiées par la DEKRA.  
 We produce all our sandwich panels ourselves (for trailers and lorry boxes); trailers certified by DEKRA.

**VKE Top Imbiß** Serie: 1-Korb-Friteuse  
**VKE Top Snack** En série : friteuse (1 panier)  
**VKE Top Snack** Stand.: 1-basket gas fryer

**VK Profi Imbiß** Serie: 2-Korb-Friteuse  
**VK Profi Snack** Série : friteuse (2 paniers)  
**VK Profi Snack** Stand.: 2-basket gas fryer

**3 Dekore zur Wahl** (2 x ca. 8 l)  
**3 décors à choix**  
**Choix of 3 decors**

Links: VKE-Chassis verschraubt (Beispiel: VKE 1337/206); rechts: VK-Chassis geschweißt mit Verstärkungen (Beispiel: VK 1335/220)  
 À gauche : châssis VKE boulonné (exemple : VKE 1337/206) ; à droite : châssis VK soudé avec beaucoup de traverses (exemple : VK 1335/220)  
 Left: bolted VKE chassis (example: VKE 1337/206); right: welded VK chassis with numerous reinforcements (example: VK 1335/220)





Kugelpkupplung, ≥ 1.000 kg: Auflaufbremse mit Rückfahrautomatik, Achse(n) und V-Deichsel verzinkt, Gummifederachse(n), wm-meyer®-Fahrgerstell *Top*, Stützrad, Fahrzeugbeleuchtung (12 V), Aluprofile eloxiert, Aufbau in Sandwichpolyester (Stärke: 25 mm), Vollisolation, weiß (~ RAL 9016), Siebdruckholzboden wasserfest verleimt, 1 Eingangstür im Bug, abschließbar, 1 Verkaufsklappe in Fahrtrichtung rechts mit Gasdruckfedern (etwaige 2. Verkaufsklappe heckseits), 2 Rangiergriffe, 4 Ausdrehstützen mit Kurbel, 80-km/h-Ausführung, Einstieg auf der V-Deichsel in Aluriffelblech

Attelage à boule, ≥ 1.000 kg : freinage à inertie avec système de marche arrière automatique, essieu(x) et timon en V galvanisé(s), essieu(x) à suspension en caoutchouc, châssis wm meyer® *Top*, roue jockey, feux (12 V), profilés en alu anodisé, panneaux en polyester sandwich (épaisseur : 25 mm), isolés, blanc (~ RAL 9016), plancher en bois antidérapant imperméabilisé, 1 porte (avant, fermant à clé), 1 clapet de vente à droite avec amortisseurs (2<sup>e</sup> clapet de vente possible à l'arrière), 2 poignées extérieures, 4 béquilles avec manivelle, marche-pied en alu strié sur timon en V devant porte

Ball coupling, ≥ 1,000 kg: overrun brake with automatic reverse, galvanized axle(s) and V drawbar, rubber torsion axle(s), wm meyer® *Top* chassis, jockey wheel, lights (12 V), anodised aluminium profiles, panels made of sandwich polyester (width: 25 mm), fully insulated, white (~ RAL 9016), high-density plywood platform, 1 door (front, can be locked), 1 spring-assisted vending hatch on right-hand side (2<sup>nd</sup> hatch possible in the rear), 2 exterior handles, 4 prop stands with crank, aluminium footstep on V drawbar in front of door

# VKE *Top* – Leer / Vides / Empty



VKE 1337/206 *Top* 4 Ausdrehstützen mit Kurbel, 1 Tür, 1 Verkaufsklappe  
 VKE 1337/206 *Top* 4 béquilles avec manivelle, 1 porte, 1 clapet de vente  
 VKE 1337/206 *Top* 4 prop stands with crank, 1 door, 1 vending hatch

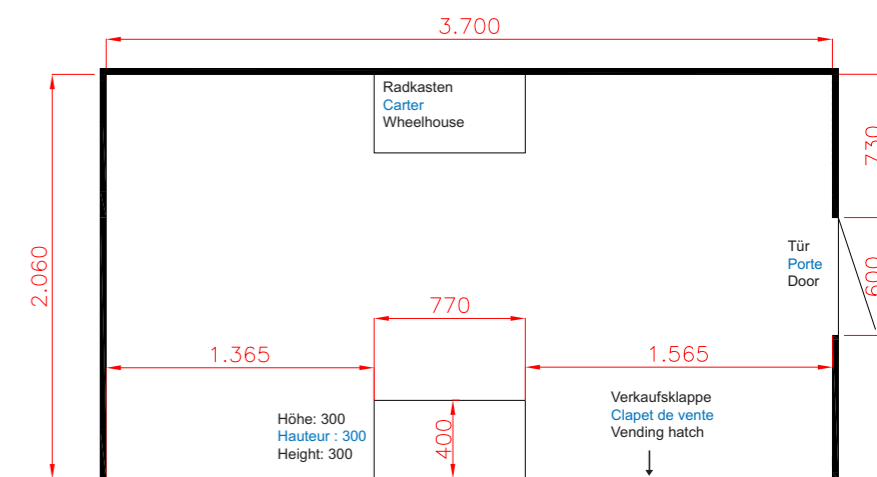
Siebdruckholzboden  
 Plancher antidérapant  
 Plywood platform

2 Radkästen  
 2 carters  
 2 wheelhouses

Gasdruckfeder  
 Amortisseur  
 Strut

VKE 1337/206 *Top* Alle Maßangaben in Millimeter  
 VKE 1337/206 *Top* Toutes les dimensions en millimètres  
 VKE 1337/206 *Top* All measurements in millimetres

Typen Modèles Models	Zulässiges Gesamtge- wicht (kg) PTAC (kg) Max. gross weight (kg)	Leergew. (kg, ca., 1/2 Klappen) Poids à vide (kg, env., 1/2 clapets) / Unlad. weight (kg, approx., 1/2 hatches)	Kasten innen (mm, ca.) Dimensions intérieures (mm, env.)			Anhängergesamtmaße (mm, ca.) Dimensions hors tout (mm, environ)			Bereifung Pneus Tyres	Verkaufs- klappe(n) Clapet(s) de vente Vending hatch(es)
			Länge Longueur Length	Breite Largeur Width	Höhe Hauteur Height	Länge Longueur Length	Breite Largeur Width	Höhe <sup>1)</sup> Hauteur <sup>1)</sup> Height <sup>1)</sup>		
VKE 7525/206	750	470 / 490	2.500	2.060	2.300	4.030	2.140	2.790	13 / 14	1 / 2
VKE 1025/206	1.050	490 / 510	2.500	2.060	2.300	4.030	2.140	2.790	13 / 14	1 / 2
VKE 1030/206	1.050	580 / 600	3.000	2.060	2.300	4.530	2.140	2.790	13 / 14	1 / 2
VKE 1330/206	1.300	580 / 600	3.000	2.060	2.300	4.530	2.140	2.790	13 / 14	1 / 2
VKE 1337/206	1.300	670 / 690	3.700	2.060	2.300	5.230	2.140	2.790	13 / 14	1 / 2
VKE 1340/216	1.300	720 / 740	4.000	2.160	2.300	5.530	2.240	2.790	13 / 14	1 / 2
VKE 1537/206	1.500	690	3.700	2.060	2.300	5.230	2.140	2.790	13 / 14	1
VKE 1540/216	1.500	740 / 760	4.000	2.160	2.300	5.530	2.240	2.790	13 / 14	1 / 2
VKE 1545/216	1.500	790 / 810	4.500	2.160	2.300	6.030	2.240	2.790	13 / 14	1 / 2
VKE 1550/216	1.500	850 / 870	5.000	2.160	2.300	6.530	2.240	2.790	13 / 14	1 / 2
VKE 2040/216	2.000	830 / 850	4.000	2.160	2.300	5.530	2.240	2.790	13 / 14	1 / 2



## Ausführung / Version / Mark I (Basis)

Kugelkupplung, ≥ 1.000 kg: Auflaufbremse mit Rückfahrautomatik, Achse(n) und V-Deichsel verzinkt, Gummifederachse(n), wm-meyer®-Fahrgerüst Top, Stützrad, Fahrzeugbeleuchtung (12 V), Aluprofile eloxiert, Aufbau in Sandwichpolyester (Stärke: 25 mm), Vollisolation, weiß (~ RAL 9016), Siebdruckholzboden wasserfest verleimt, PVC-Bodenbelag, 1 Eingangstür im Bug, abschließbar, 1 Verkaufsklappe in Fahrtrichtung rechts mit Gasdruckfedern (etwaige 2. Verkaufsklappe heckseits), 2 Rangiergriffe, 4 Ausdrehstützen mit Kurbel, 80-km/h-Ausführung, Einstieg auf der V-Deichsel in Aluriffelblech, Verkaufstheke ohne Zwischenablage, mit Melaminbeschichtung

Attelage à boule, ≥ 1.000 kg : freinage à inertie avec système de marche arrière automatique, essieu(x) et timon en V galvanisé(s), essieu(x) à suspension en caoutchouc, châssis wm meyer® Top, roue jockey, feux (12 V), profilés en alu anodisé, panneaux en polyester sandwich (épaisseur : 25 mm), isolés, blanc (~ RAL 9016), plancher en bois antidérapant imperméabilisé, tapis PVC, 1 porte (avant, fermant à clé), 1 clapet de vente à droite avec amortisseurs (2° clapet de vente possible à l'arrière), 2 poignées extérieures, 4 béquilles avec manivelle, marchepied en alu strié sur timon en V devant porte, comptoir sans étagère au-dessous, recouvert de mélamine

Ball coupling, ≥ 1,000 kg: overrun brake with automatic reverse, galvanized axle(s) and V drawbar, rubber torsion axle(s), wm meyer® Top chassis, jockey wheel, lights (12 V), anodised aluminium profiles, panels made of sandwich polyester (width: 25 mm), fully insulated, white (~ RAL 9016), high-density plywood platform, PVC carpet, 1 door (front, can be locked), 1 spring-assisted vending hatch on right-hand side (2<sup>nd</sup> hatch possible in the rear), 2 exterior handles, 4 prop stands with crank, aluminium footstep on V drawbar in front of door, melamine-covered main counter without shelf below

## Ausführung / Version / Mark II (Komfort)

Siehe Ausführung I (Basis); zusätzlich: Verkaufstheke inklusive Zwischenablage mit Melaminbeschichtung, Ablage über Verkaufsklappe mehrfach unterteilt, Taschenablage klappbar an der Verkaufsöffnung, Kassenschublade (abschließbar), Wandarbeitsfläche (Tiefe: ca. 600 mm), Gasflaschenschrank für 2 11-kg-Flaschen inklusive Gasleitung und deutscher Gasprüfabnahme, 1 Doppelspülbecken, eingebaut im 2flügeligen Unterschrank, mit Wasserversorgung, Frisch- und Abwasserkanister, Seifenspender und Papierhandtuchhalter, 3-Liter-Warmwasserboiler inklusive Doppelsteckdose, Standardelektrikinstallation (230 V), Einspeisesteckdose (nach CEE-Norm), FI-Schutzschalter, Sicherung (16 A), Langfeldleuchte über Verkaufstheke, 3 Doppelsteckdosen

Voir version I (Basis) ; de plus : comptoir et étagère au-dessous, recouverts de mélamine, étagère partagée en sections au-dessus du clapet de vente, tablette porte-sac rabattable, compartiment de caisse fermant à clé au-dessous du comptoir central, plan de travail (profondeur : 600 mm env.), compartiment pour 2 bouteilles de gaz (11 kg à pièce) avec conduites de gaz et certificat allemand, 1 évier double intégré au placard (2 battants) sur plancher, conduites et réservoirs d'eau fraîche et usée, distributeurs de savon et de serviettes en papier, chauffe-eau (3 litres) avec prise de courant double, installation électrique standard (230 V), prise de courant extérieure (selon norme CEE) pour alimentation en courant de l'extérieur, protection FI, fusible (16 A), éclairage néon au-dessus du comptoir central, 3 prises de courant doubles

Cf. mark I (Basic); further features: melamine-covered main counter with shelf below, shelf with several compartments above vending hatch, additional counter in front of main counter (can be folded away), drawer below main counter for small cash register (can be locked), working surface at the wall facing the vending surface (depth: approximately 600 mm), compartment for 2 gas bottles (11 kg each) including gas pipes and official German certificate, 1 double sink integrated into lower cupboard (2 wings), fresh and used water pipes and tanks, soap and paper towel dispensers, 3 l boiler with double socket, standard electric installation (230 V), exterior socket for power supply from the outside (in accordance with CEE norm), FI protection, fuse (16 A), long interior neon light above main counter, 3 double sockets

# VKE Top – Allzweck / Toute exigence / General purpose



VKE 1330/206 Top  
VKE 1330/206 Top  
VKE 1330/206 Top

Verkaufstheke inkl. Zwischenablage  
Comptoir et étagère au-dessous  
Counter with shelf below

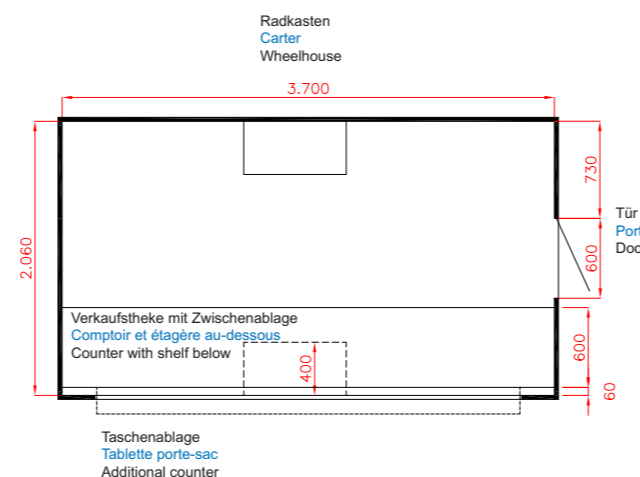
Ablage über Verkaufsklappe  
Étagère partagée  
Shelf with several compartments

Tür, 1.800 x 600 mm  
Porte, 1.800 x 600 mm  
Door, 1,800 x 600 mm

Taschenablage klappbar  
Tablette porte-sac rabattable  
Additional counter in front of main counter (can be folded away)

VKE 1337/206 Top Alle Maßangaben in Millimeter  
VKE 1337/206 Top Toutes les dimensions en millimètres  
VKE 1337/206 Top All measurements in millimetres

Ausführung I Version I Mark I	Zulässiges Gesamtgewicht (kg) PTAC (kg) Maximum gross weight (kg)	Kasten innen (mm, ca.) Dimensions intérieures (mm, environ) Internal measures (mm, approx.)			Anhängergesamtmaße (mm, ca.) Dimensions hors tout (mm, environ) Overall dimensions (mm, approx.)			Bereifung Pneus Tyres	Verkaufsklappe(n) Clapet(s) de vente Vending hatch(es)
		Länge Longueur Length	Breite Largeur Width	Höhe Hauteur Height	Länge Longueur Length	Breite Largeur Width	Höhe <sup>1)</sup> Hauteur <sup>1)</sup> Height <sup>1)</sup>		
VKE 7525/206	750	2.500	2.060	2.300	4.030	2.140	2.790	13 / 14	1 / 2
VKE 1025/206	1.050	2.500	2.060	2.300	4.030	2.140	2.790	13 / 14	1 / 2
VKE 1030/206	1.050	3.000	2.060	2.300	4.530	2.140	2.790	13 / 14	1 / 2
VKE 1337/206	1.300	3.700	2.060	2.300	5.230	2.140	2.790	13 / 14	1 / 2
VKE 1340/216	1.300	4.000	2.160	2.300	5.530	2.240	2.790	13 / 14	1 / 2



Ausführung II Version II Mark II	Zulässiges Gesamtgewicht (kg) PTAC (kg) Maximum gross weight (kg)	Kasten innen (mm, ca.) Dimensions intérieures (mm, environ) Internal measures (mm, approx.)			Anhängergesamtmaße (mm, ca.) Dimensions hors tout (mm, environ) Overall dimensions (mm, approx.)			Bereifung Pneus Tyres	Verkaufsklappe(n) Clapet(s) de vente Vending hatch(es)
		Länge Longueur Length	Breite Largeur Width	Höhe Hauteur Height	Länge Longueur Length	Breite Largeur Width	Höhe <sup>1)</sup> Hauteur <sup>1)</sup> Height <sup>1)</sup>		
VKE 1025/206	1.050	2.500	2.060	2.300	4.030	2.140	2.790	13 / 14	1 / 2
VKE 1030/206	1.050	3.000	2.060	2.300	4.530	2.140	2.790	13 / 14	1 / 2
VKE 1330/206	1.300	3.000	2.060	2.300	4.530	2.140	2.790	13 / 14	1 / 2
VKE 1337/206	1.300	3.700	2.060	2.300	5.230	2.140	2.790	13 / 14	1 / 2
VKE 1340/216	1.300	4.000	2.160	2.300	5.530	2.240	2.790	13 / 14	1 / 2
VKE 1537/206	1.500	3.700	2.060	2.300	5.230	2.140	2.790	13 / 14	1
VKE 1540/216	1.500	4.000	2.160	2.300	5.530	2.240	2.790	13 / 14	1 / 2
VKE 1545/216	1.500	4.500	2.160	2.300	6.030	2.240	2.790	13 / 14	1 / 2
VKE 1550/216	1.500	5.000	2.160	2.300	6.530	2.240	2.790	13 / 14	1 / 2
VKE 2040/216	2.000	4.000	2.160	2.300	5.530	2.240	2.790	13 / 14	1 / 2



Kugelpkupplung, Auflaufbremse mit Rückfahrautomatik, Achse(n) und V-Deichsel verzinkt, Gummifederachse(n), wm-meyer®-Fahrgestell Top, Stützrad, Fahrzeugbeleuchtung (12 V), Aluprofile eloxiert, Aufbau in Sandwichpolyester (Stärke: 25 mm), Vollisolierung, weiß (~RAL 9016), Siebdruckholzboden wasserfest verleimt, PVC-Bodenbelag, 1 Eingangstür im Bug, abschließbar, 1 Verkaufsklappe in Fahrtrichtung rechts mit Gasdruckfedern (etwaige 2. Verkaufsklappe heckseits), 2 Rangiergriffe, 4 Ausdrehstützen mit Kurbel, 80-km/h-Ausführung, Einstieg auf der V-Deichsel in Aluriffelblech, Verkaufstheke inklusive Zwischenablage mit Melaminbeschichtung, Ablage über Verkaufsklappe mehrfach unterteilt, Taschenablage klappbar an der Verkaufsöffnung, Kassenschublade (abschließbar), 2 Gasbräter: 1 1flammig mit Rost und Pfanne (ca. 340 x 530 x 280 mm), 1 3flammig mit Rost und Pfanne (ca. 650 x 530 x 280 mm), Glasaufsatz und 1 Glasablage an der Verkaufstheke, Spritz- und Spuckschutz (Höhe: ca. 300 mm) vor den Brätern, Gasflaschenschrank für 2 11-kg-Flaschen inklusive Gasleitung und deutscher Gasprüfabnahme, 1 1-Korb-Gasfriteuse (ca. 8 l), in die Arbeitsplatte eingelassen mit Dunstabzugshaube, 1 Kühlschrank (230 V, ca. 130 l), 1 Doppelpülbecken, eingebaut im 2flügeligen Unterschrank, mit Wasserversorgung, Frisch- und Abwasserkanister, Seifenspender und Papierhandtuchhalter, 3-Liter-Warmwasserboiler inklusive Doppelsteckdose, darüber 2flügeliger Oberschrank (2 Böden, ca. 900 x 850 mm), Standardelektroinstallation (230 V), Einspeisesteckdose (nach CEE-Norm), FI-Schutzschalter, Sicherung (16 A), Langfeldleuchte über Verkaufstheke, 3 Doppelsteckdosen

Attelage à boule, freinage à inertie avec système de marche arrière automatique, essieu(x) et timon en V galvanisés, essieu(x) à suspension, châssis wm meyer® Top, roue jockey, feux (12 V), profilés en alu anodisé, panneaux en polyester sandwich (épaisseur : 25 mm), isolés, blanc (~RAL 9016), plancher en bois antidérapant imperméabilisé avec tapis PVC, 1 porte (avant, fermant à clé), 1 clapet de vente à droite avec amortisseurs (2<sup>e</sup> clapet de vente possible à l'arrière), 2 poignées extérieures, 4 béquilles avec manivelle, marchepied en alu strié sur timon en V devant porte, comptoir et étagère au-dessous, recouverts de mélamine, étagère partagée en sections au-dessus du clapet de vente, tablette porte-sac rabattable, compartiment de caisse fermant à clé au-dessous du comptoir central, 2 grils à gaz : 1 gril à 1 feu avec poêle (340 x 530 x 280 mm env.), 1 gril à 3 feux avec poêle (650 x 530 x 280 mm env.), protection en verre (hauteur : 300 mm env.) devant comptoir central, compartiment pour 2 bouteilles de gaz (11 kg à pièce) avec conduites de gaz et certificat allemand, 1 friteuse à gaz (8 l env., 1 panier), intégrée au plan de travail arrière avec hotte aspirante, 1 frigidaire (230 V, 130 l env.), 1 évier double, intégré au placard sur plancher (2 battants), conduites et réservoirs d'eau fraîche et usée, distributeurs de savon et de serviettes en papier, chauffe-eau (3 l) avec prise de courant double, 1 placard au-dessus (2 battants, 2 étagères, 900 x 850 mm env.), installation électrique standard (230 V), prise de courant extérieure pour alimentation en courant de l'extérieur (selon norme CEE), protection FI, fusible (16 A), éclairage néon au-dessus du comptoir central, 3 prises de courant doubles

Ball coupling, overrun brake with automatic reverse, galvanized axle(s) and V drawbar, rubber torsion axle(s), wm meyer® Top chassis, jockey wheel, lights (12 V), anodised aluminium profiles, panels made of sandwich polyester (width: 25 mm), fully insulated, white (~RAL 9016), high-density plywood platform, PVC carpet, 1 door (front, can be locked), 1 spring-assisted vending hatch on right-hand side (2<sup>nd</sup> possible in the rear), 2 exterior handles, 4 prop stands with crank, aluminium footstep on V drawbar in front of door, melamine-covered main counter with shelf below, shelf with several compartments above vending hatch, additional counter in front of main counter (can be folded away), drawer below main counter for small cash register (can be locked), 2 grills: 1 grill with 1 flame with gridiron and frying pan (approximately 340 x 530 x 280 mm), 1 grill with 3 flames with gridiron and frying pan (approximately 650 x 530 x 258 mm), glass protection (height: about 300 mm) in front of main counter, compartment for 2 gas bottles (11 kg each) including gas pipes and official German certificate, 1 single-basket gas fryer (approx. 8 l), integrated into rear work area, with vent, 1 refrigerator (230 V, approximately 130 l), 1 double sink, integrated into lower cupboard (2 wings), fresh and used water pipes and tanks, soap and paper towel dispensers, 3 l boiler with double socket, above 1 cupboard (2 wings, 2 shelves, approximately 900 x 850 mm), standard electric installation (230 V), exterior socket for power supply from the outside (in accordance with CEE norm), FI protection, fuse (16 A), long interior neon light above main counter, 3 double sockets

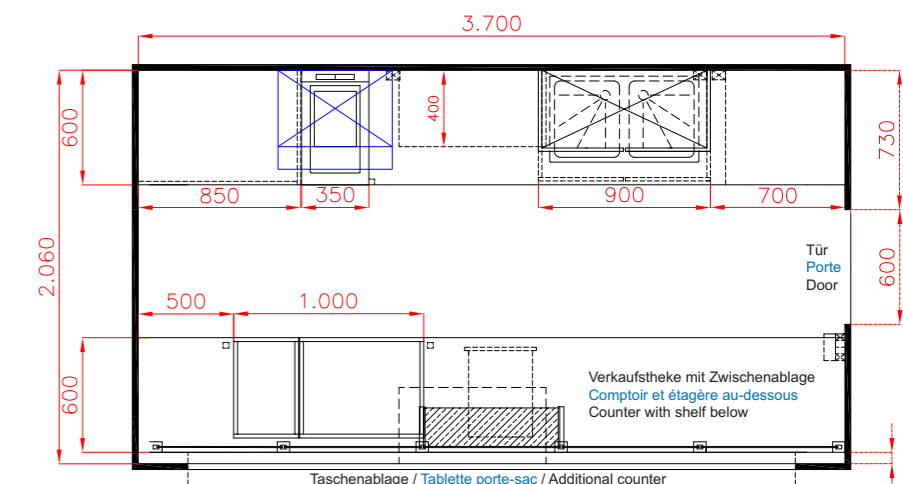


VKE 1330/206 Top 2 Gasbräter, 1 Gasfriteuse mit Dunstabzugshaube, 1 Doppelpülbecken, 1 Kühlschrank (ca. 130 l)  
 VKE 1330/206 Top 2 grills à gaz, 1 friteuse à gaz avec hotte aspirante, 1 évier double, 1 frigidaire (130 l env.)  
 VKE 1330/206 Top 2 gas grills, 1 gas fryer with vent, 1 double sink, 1 refrigerator (approx. 130 l)

VKE 1337/206 Top  
 VKE 1337/206 Top  
 VKE 1337/206 Top

VKE 1337/206 Top Alle Maßangaben in Millimeter  
 VKE 1337/206 Top Toutes les dimensions en millimètres  
 VKE 1337/206 Top All measurements in millimetres

Typen Modèles Models	Zulässiges Gesamtgewicht (kg) PTAC (kg) Maximum gross weight (kg)	Kasten innen (mm, ca.) Dimensions intérieures (mm, environ) Internal measures (mm, approximately)			Anhängergesamtmaße (mm, ca.) Dimensions hors tout (mm, environ) Overall dimensions (mm, approximately)			Bereifung Pneus Tyres	Verkaufsklappe(n) Clapet(s) de vente Vending hatch(es)	Achse(n) Essieu(x) Axle(s)
		Länge Longueur Length	Breite Largeur Width	Höhe Hauteur Height	Länge Longueur Length	Breite Largeur Width	Höhe <sup>1)</sup> Hauteur <sup>1)</sup> Height <sup>1)</sup>			
VKE 1330/206	1.300	3.000	2.060	2.300	4.530	2.140	2.790	13 / 14	1 / 2	1
VKE 1337/206	1.300	3.700	2.060	2.300	5.230	2.140	2.790	13 / 14	1 / 2	1
VKE 1537/206	1.500	3.700	2.060	2.300	5.230	2.140	2.790	13 / 14	1	1
VKE 1540/216	1.500	4.000	2.160	2.300	5.530	2.240	2.790	13 / 14	1 / 2	1
VKE 1545/216	1.500	4.500	2.160	2.300	6.030	2.240	2.790	13 / 14	1 / 2	1
VKE 2040/216	2.000	4.000	2.160	2.300	5.530	2.240	2.790	13 / 14	1 / 2	2





Kugelkupplung, Auflaufbremse mit Rückfahrautomatik, Achse(n) und V-Deichsel verzinkt, Gummifederachse(n), wm-meyer®-Fahrgestell Top, Stützrad, Fahrzeugbeleuchtung (12 V), Aluprofile eloxiert, Aufbau in Sandwichpolyester (Stärke: 25 mm), Vollisolierung, weiß (~RAL 9016), Siebdruckholzboden wasserfest verleimt, PVC-Bodenbelag, 1 Eingangstür im Bug, abschließbar, 1 Verkaufsklappe in Fahrtrichtung rechts mit Gasdruckfedern (etwaige 2. Verkaufsklappe heckseits), 2 Rangiergriffe, 4 Ausdrehstützen mit Kurbel, 80-km/h-Ausführung, Einstieg auf der V-Deichsel in Aluriffelblech, Verkaufstheke inklusive Zwischenablage mit Melaminbeschichtung, Ablage über Verkaufsklappe mehrfach unterteilt, Taschenablage klappbar an der Verkaufsöffnung, Kassenschublade (abschließbar), Gasflaschenschrank für 2 11-kg-Flaschen inklusive Gasleitungen und deutscher Gasprüfabnahme, Glasaufsatz mit 1 Glasablage auf Verkaufstheke, 1 Kühlaufsatzvitrine auf Verkaufstheke rechts (Breite / Tiefe / Höhe: 1.200 x 355 x 435 mm) für 5 x 1/4 GN (Gastronormbehälter), 1 Elektrokontaktgrill (Gußeisen, bis 250°C, 1 Heizzone, 1,8 kW, 230 V), 1 Gyros-/Dönergrill mit Fettwanne (GD3, Breite / Tiefe / Höhe: 510 x 635 x 915 mm, für ca. 40 kg Fleisch), inklusive isoliertem Stellplatz (hinten links), eingebaut, 1 Kühlschrank (230 V, ca. 130 l), 1 Doppelspülbecken, eingebaut im 2flügeligen Unterschrank, Wasserversorgung mit Frisch- und Abwasserkanister, Seifenspender und Papierhandtuchhalter, 3-Liter-Warmwasserboiler inklusive Doppelsteckdose, darüber 2flügeliger Oberschrank (2 Böden, ca. 900 x 850 mm), Standardelektroinstallation (230 V), Einspeisesteckdose (CEE-Norm), FI-Schutzschalter, Sicherung (16 A), Langfeldleuchte über Verkaufstheke, 3 Doppelsteckdosen, Dachluke ausstellbar

Attelage à boule, freinage à inertie avec système de marche arrière automatique, essieu(x) et timon en V galvanisés, essieu(x) à suspension, châssis wm meyer® Top, roue jockey, feux (12 V), profilés en alu anodisé, panneaux en polyester sandwich (épaisseur : 25 mm), isolés, blanc (~RAL 9016), plancher en bois antidérapant imperméabilisé avec tapis PVC, 1 porte (avant, fermant à clé), 1 clapet de vente à droite avec amortisseurs (2<sup>e</sup> clapet de vente possible à l'arrière), 2 poignées extérieures, 4 béquilles avec manivelle, marchepied en alu strié sur timon en V devant porte, comptoir et étagère au-dessous, recouverts de mélamine, étagère partagée en sections au-dessus du clapet de vente, tablette porte-sac rabattable, compartiment de caisse fermant à clé au-dessous du comptoir central, compartim. pour 2 bouteilles de gaz (11 kg à pièce) avec conduites de gaz et certificat allemand, protection en verre devant comptoir central, 1 vitrine frigorifique sur comptoir central (à droite, largeur / profondeur / hauteur : 1.200 x 355 x 435 mm pour 5 x 1/4 GN = contenants standard), 1 grill électrique pour pita (fonte, jusqu'à 250°C, 1 zone d'échauffement, 1,8 kW, 230 V), 1 grill kebab monté avec bassine pour graisse (GD3, largeur / profondeur / hauteur : 510 x 635 x 915 mm env., pour 40 kg de viande env.), coin de grill isolé (arrière, gauche), 1 frigidaire (230 V, 130 l env.), 1 évier double, intégré au placard sur plancher (2 battants), conduites et réservoirs d'eau fraîche et usée, distributeur de savon et de serviettes en papier, chauffe-eau (3 l) avec prise de courant double, 1 placard au-dessus (2 battants, 2 étagères, 900 x 850 mm env.), installation élect. standard (230 V), prise de courant extérieur pour alimentation en courant de l'extérieur (norme CEE), protection FI, fusible (16 A), éclairage néon au-dessus du comptoir central, 3 prises de courant doubles, 1 tabatière ouvrable

Ball coupling, overrun brake with automatic reverse, galvanized axle(s) and V drawbar, rubber torsion axle(s), wm meyer® Top chassis, jockey wheel, lights (12 V), anodised aluminium profiles, panels made of sandwich polyester (width: 25 mm), fully insulated, white (~RAL 9016), high-density plywood platform, PVC carpet, 1 door (front, can be locked), 1 spring-assisted vending hatch on right-hand side (2<sup>nd</sup> possible in the rear), 2 exterior handles, 4 prop stands with crank, aluminium footstep on V drawbar in front of door, melamine-covered main counter with shelf below, shelf with several compartments above vending hatch, additional counter in front of main counter (can be folded away), drawer below main counter for small cash register (can be locked), compartment for 2 gas bottles (11 kg each) including gas pipes and official German certificate, glass protection in front of main counter, 1 cooler cabinet on main counter (front, right, 1,200 x 355 x 435 mm for 5 x 1/4 GN = standard containers), 1 electric grill (cast iron, up to 250°C, 1 heating zone, 1.8 kW, 230 V), 1 fitted kebab grill with grease pan (GD3, ~ 510 x 635 x 915 mm, for ~ 40 kg of meat), in insulated corner (rear left), 1 fridge (230 V, ~ 130 l), 1 double sink, integrated into lower cupboard (2 wings), fresh / used water pipes and tanks, soap / paper towel dispensers, 3 l boiler with double socket, above 1 cupboard (2 wings, 2 shelves, ~ 900 x 850 mm), standard electric installation (230 V), exterior socket for power supply from the outside (CEE norm), FI protection, fuse (16 A), long interior neon light above main counter, 3 double sockets, roof light (can be opened)



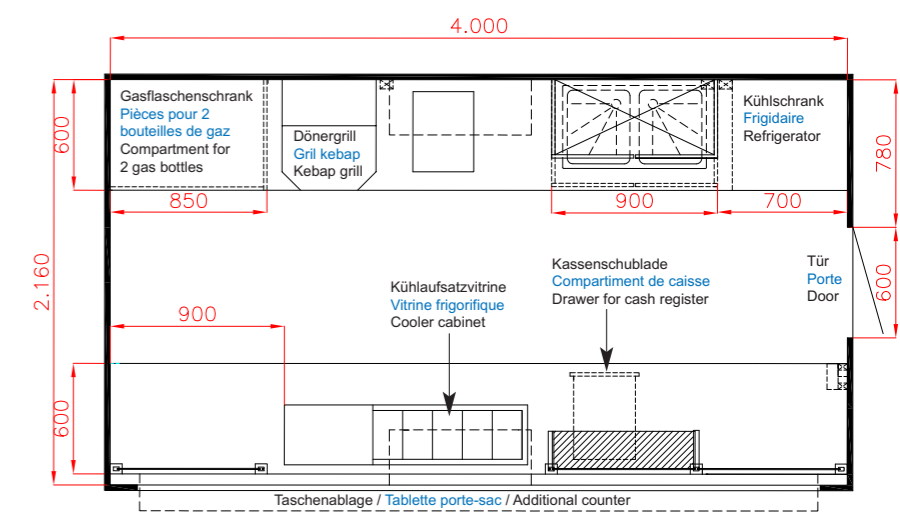

VKE 1337/206 Top Sonderausstattung mit Dönergrill  
 VKE 1337/206 Top Équipements spéciaux avec grill kebab  
 VKE 1337/206 Top Special equipment with kebab grill

Dunstabzugshaube (Sonder)  
 Hotte aspirante (spéciale)  
 Special vent

Spezieller Dönergrill (auf Anfrage)  
 Grill kebab spécial (sur demande)  
 Special kebab grill (on demand)

VKE 1540/216 Top Alle Maßangaben in Millimeter  
 VKE 1540/216 Top Toutes les dimensions en millimètres  
 VKE 1540/216 Top All measurements in millimetres

Typen Modèles Models	Zulässiges Gesamtgewicht (kg) PTAC (kg) Maximum gross weight (kg)	Kasten innen (mm, ca.) Dimensions intérieures (mm, environ) Internal measures (mm, approximately)			Anhängergesamtmaße (mm, ca.) Dimensions hors tout (mm, environ) Overall dimensions (mm, approximately)			Bereifung Pneus Tyres	Verkaufsklappe(n) Clapet(s) de vente Vending hatch(es)
		Länge Longueur Length	Breite Largeur Width	Höhe Hauteur Height	Länge Longueur Length	Breite Largeur Width	Höhe <sup>1)</sup> Hauteur <sup>1)</sup> Height <sup>1)</sup>		
VKE 1330/206	1.300	3.000	2.060	2.300	4.530	2.140	2.790	13 / 14	1 / 2
VKE 1337/206	1.300	3.700	2.060	2.300	5.230	2.140	2.790	13 / 14	1 / 2
VKE 1537/206	1.500	3.700	2.060	2.300	5.230	2.140	2.790	13 / 14	1
VKE 1540/216	1.500	4.000	2.160	2.300	5.530	2.240	2.790	13 / 14	1 / 2
VKE 2040/216	2.000	4.000	2.160	2.300	5.530	2.240	2.790	13 / 14	1 / 2





Kugelkupplung, Auflaufbremse mit Rückfahrautomatik, Achse(n) und V-Deichsel verzinkt, Gummifederachse(n), wm-meyer®-Fahrgestell Top, Stützrad, Fahrzeugbeleuchtung (12 V), Aluprofile eloxiert, Aufbau in Sandwichpolyester (Stärke: 25 mm), Vollisolation, weiß (~RAL 9016), Siebdruckholzboden wasserfest verleimt, PVC-Bodenbelag, 1 Eingangstür im Bug, abschließbar, 1 Verkaufsklappe in Fahrtrichtung rechts mit Gasdruckfedern (etwaige 2. Verkaufsklappe heckseits), 2 Rangiergriffe, 4 Ausdrehstützen mit Kurbel, 80-km/h-Ausführung, Einstieg auf der V-Deichsel in Aluriffelblech, Brüstungshöhe: 500 mm, Backwarenverkaufstheke mit Melaminbeschichtung, hintere Hälfte schräg, hinten offen, mit Auslagefläche für Backnorm 400 x 600 mm vorbereitet, vordere Hälfte gerade, hoher Glasaufsatz (Höhe: 400 mm) mit Ausgabebord durchgehend, Ablage über Verkaufsklappe mehrfach unterteilt, Taschenablage klappbar an der Verkaufsoffnung, Kassenschublade (abschließbar), 3reihiges Regal mit Stoprand, hintere Hälfte schräg als Brotregal, vordere Hälfte gerade, Wandarbeitsfläche (Tiefe: ca. 500 mm) mit senkrechten Stützen, 1 Doppelspülbecken, eingebaut in 2flügeligen Unterschrank, mit Wasserversorgung, Frisch- und Abwasserkanister, Seifenspender und Papierhandtuchhalter, 3-Liter-Warmwasserboiler inklusive Doppelsteckdose, Standardelektroinstallation (230 V), Einspeisesteckdose (nach CEE-Norm), FI-Schutzschalter, Sicherung (16 A), Langfeldleuchte über Verkaufstheke, Strahlerleiste mit 3 Strahlern vor Regal, 3 Doppelsteckdosen

Attelage à boule, freinage à inertie avec système de marche arrière automatique, essieu(x) et timon en V galvanisés, essieu(x) à suspension, châssis wm-meyer® Top, roue jockey, feux (12 V), profilés en alu anodisé, panneaux en polyester sandwich (épaisseur : 25 mm), isolés, blanc (~RAL 9016), plancher en bois antidérapant imperméabilisé avec tapis PVC, 1 porte (avant, fermant à clé), 1 clapet de vente à droite avec amortisseurs (2<sup>e</sup> clapet possible à l'arrière), 2 poignées extérieures, 4 béquilles avec manivelle, marchepied en alu strié sur timon en V devant porte, hauteur d'allège : 500 mm, comptoir spécial boulanger, recouvert de mélamine, section arrière oblique, comptoir ouvert à l'arrière, prête pour des plaques de four standard (400 x 600 mm), section avant plane, protection haute en verre (hauteur : 400 mm) devant comptoir central, étagère partagée en sections au-dessus du clapet de vente, tablette porte-sac rabattable, compartiment de caisse fermant à clé au-dessous du comptoir central, 3 étagères avec bordure montées au panneau arrière, section arrière oblique (étagère à pain), section avant plane, plan de travail (profondeur : 500 mm env.) avec béquilles, 1 évier double, intégré au placard (2 battants) sur plancher, conduites d'eau fraîche et usée, distributeurs de savon et de serviettes en papier, chauffe-eau (3 l) avec prise de courant double, installation électrique standard (230 V), prise de courant extérieure pour alimentation en courant de l'extérieur (selon norme CEE), protection FI, fusible (16 A), éclairage néon au-dessus du comptoir central, éclairage 3 spots devant étagère, 3 prises de courant doubles

Ball coupling, overrun brake with automatic reverse, galvanized axle(s) and V drawbar, rubber torsion axle(s), wm-meyer® Top chassis, jockey wheel, lights (12 V), anodised aluminium profiles, panels made of sandwich polyester (width: 25 mm), fully insulated, white (~RAL 9016), high-density plywood platform, PVC carpet, 1 door (front, can be locked), 1 spring-assisted vending hatch on right-hand side (2<sup>nd</sup> possible in the rear), 2 exterior handles, 4 prop stands with crank, aluminium footstep on V drawbar in front of door, height of hatch sill: 500 mm, melamine-covered bakers' counter, rear end inclined, open towards vendor, ready for standard baking tins (400 x 600 mm), front end flat, high glass protection (height: 400 mm) in front of main counter, shelf with several compartments above vending hatch, additional counter in front of main counter (can be folded away), drawer below main counter for small cash register (can be locked), 3 display shelves at the wall facing the vending hatch, rear end inclined, front end flat, work area at the wall facing the vending hatch (depth: 500 mm) with struts, 1 double sink, integrated into lower cupboard (2 wings), fresh and used water pipes and tanks, soap and paper towel dispensers, 3 l boiler with double socket, standard electric installation (230 V), exterior socket for power supply from the outside (in accordance with CEE norm), FI protection, fuse (16 A), long interior neon light above main counter and 3 spots in front of display shelf, 3 double sockets

# VKE Top – Backwaren / Boulanger / Bakers'

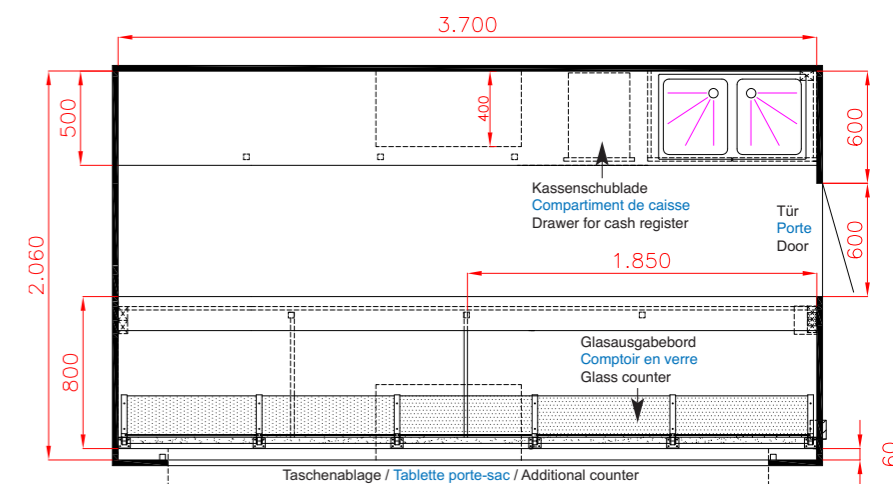



VKE 1337/206 Top 3reihiges Regal mit Stoprand, hintere Hälfte schräg als Brotregal, vordere Hälfte gerade, Dekor: Kirsche  
 VKE 1337/206 Top 3 étagères montées au panneau arrière avec bordure, section arrière oblique, section avant plane, décor : cerisier  
 VKE 1337/206 Top 3 display shelves at the wall facing the vending hatch, rear end inclined, front end flat, decor: cherry tree

Backwarenverkaufstheke  
 Comptoir boulanger spécial recouvert de mélamine  
 Melamine-covered main counter

VKE 1337/206 Top Alle Maßangaben in Millimeter  
 VKE 1337/206 Top Toutes les dimensions en millimètres  
 VKE 1337/206 Top All measurements in millimetres

Typen Modèles Models	Zulässiges Gesamtgewicht (kg) PTAC (kg) Maximum gross weight (kg)	Kasten innen (mm, ca.) Dimensions intérieures (mm, environ) Internal measures (mm, approximately)			Anhängergesamtmaße (mm, ca.) Dimensions hors tout (mm, environ) Overall dimensions (mm, approximately)			Bereifung Pneus Tyres	Verkaufsklappe(n) Clapet(s) de vente Vending hatch(es)
		Länge Longueur Length	Breite Largeur Width	Höhe Hauteur Height	Länge Longueur Length	Breite Largeur Width	Höhe <sup>1)</sup> Hauteur <sup>1)</sup> Height <sup>1)</sup>		
VKE 1330/206	1.300	3.000	2.060	2.300	4.530	2.140	2.790	13 / 14	1 / 2
VKE 1337/206	1.300	3.700	2.060	2.300	5.230	2.140	2.790	13 / 14	1 / 2
VKE 1540/216	1.500	4.000	2.160	2.300	5.530	2.240	2.790	13 / 14	1 / 2
VKE 2040/216	2.000	4.000	2.160	2.300	5.530	2.240	2.790	13 / 14	1 / 2





# VKE Top – Kühltheke / Vitrine frigorifique / Cooler cabinet

Kugelkupplung, Auflaufbremse mit Rückfahrautomatik, Achse(n) und V-Deichsel verzinkt, Gummifederachse(n), wm-meyer®-Fahrgestell Top, Stützrad, Fahrzeugbeleuchtung (12 V), Aluprofile eloxiert, Aufbau in Sandwichpolyester (Stärke: 25 mm), Vollisolierung, weiß (~RAL 9016), Siebdruckholzboden wasserfest verleimt, PVC-Bodenbelag, 1 Eingangstür im Bug, abschließbar, 1 Verkaufsklappe in Fahrtrichtung rechts mit Gasdruckfedern (etwaige 2. Verkaufsklappe heckwärts), 2 Rangiergriffe, 4 Ausdrehstützen mit Kurbel, 80-km/h-Ausführung, Einstieg auf der V-Deichsel in Aluriffelblech, Kühltheke (Kühlthekenlänge je nach Anhängerart: Breite / Tiefe / Höhe: ca. 2.000 / 2.500 / 3.000 x 930 x 1.235 mm), Sicherheitsglasaufbau mit Plexiglasschiebescheiben hinten und Beleuchtung, Kühltemperaturbereich Auslagefläche: +1°/+10°C (bei ca. +35°C Umgebungstemperatur und 60% RF), digitale Steuerung, Unterbau gekühlt, vor und hinter Kühltheke je eine Standardverkaufstheke mit Zwischenablage mit Melaminbeschichtung, Ablage über Verkaufsklappe mehrfach unterteilt, Taschenablage klappbar an der Verkaufsöffnung, Kassenschublade (abschließbar), Wandarbeitsfläche (Tiefe: ca. 500 mm) mit senkrechten Stützen, Fleisch- und Wurststange eloxiert, an der linken Seitenwand vorne montiert, 1 Doppelspülbecken, eingebaut in 2flügeligen Unterschrank, mit Wasserversorgung, Frisch- und Abwasserkanister, Seifenspender und Papierhandtuchhalter, 3-Liter-Warmwasserboiler inklusive Doppelsteckdose, darüber 2flügeliger Oberschrank (2 Böden, ca. 900 x 850 mm), Standardelektroinstallation (230 V), Einspeisesteckdose (nach CEE-Norm), FI-Schutzschalter, Sicherung (16 A), Langfeldleuchte über Verkaufstheke, 3 Doppelsteckdosen

Attelage à boule, freinage à inertie avec système de marche arrière autom., essieu(x) et timon en V galvanisés, essieu(x) à suspension, châssis wm meyer® Top, roue jockey, feux (12 V), profilés en alu anodisé, panneaux en polyester sandwich (E : 25 mm), isolés, blanc (~RAL 9016), plancher en bois antidérapant imperm. avec tapis PVC, 1 porte (avant, fermant à clé), 1 clapet de vente à droite avec amortisseurs (2° clapet possible à l'arrière), 2 poignées extér., 4 béquilles avec manivelle, marchepied en alu strié sur timon en V devant porte, vitrine frigorifique (long. variant selon type de remorque : L/P/H : 2.000 / 2.500 / 3.000 x 930 x 1.235 mm env.), verre de sécurité à l'avant, plexiglas à pousser à l'arrière, éclairage, gamme de températures de la surface de l'étalage : +1°/+10°C (temp. extér. : +35°C env., humidité rel. de l'air : 60%), commande numérique, compartiment frigor. en bas, devant et derrière vitrine frigor. : comptoir et étagère au-dessus, recouverts de mélamine, étagère partagée en sections au-dessus du clapet de vente, tablette porte-sac rabattable, compartiment de caisse fermant à clé au-dessous du comptoir central, plan de travail devant panneau arr. (P : 500 mm env.) avec béquilles, supports métalliques anodisés pour viande et charcuterie montés au panneau gauche à l'avant, 1 évier double, intégré au placard (2 battants) sur plancher, conduites et réservoirs d'eau fraîche et usée, distributeurs de savon et de serviettes en papier, chauffe-eau (3 l) avec prise de courant double, placard (2 battants) sur l'évier avec 2 étagères (900 x 850 mm env.), installation élect. standard (230 V), prise de courant extér. pour alimentation en courant de l'extér. (selon norme CEE), protection FI, fusible (16 A), éclairage néon au-dessus du comptoir central, 3 prises de courant doubles

Ball coupling, overrun brake with automatic reverse, galvanized axle(s) and V drawbar, rubber torsion axle(s), wm meyer® Top chassis, jockey wheel, lights (12 V), anodised aluminium profiles, panels made of sandwich polyester (width: 25 mm), fully insulated, white (~RAL 9016), high-density plywood platform, PVC carpet, 1 door (front, can be locked), 1 spring-assisted vending hatch on right-hand side (2<sup>nd</sup> possible in the rear), 2 exterior handles, 4 prop stands with crank, aluminium footstep on V drawbar in front of door, cooler cabinet (length of cabinet depends on length of trailer: approximately 2,000 / 2,500 / 3,000 x 930 x 1,235 mm), sliding plexiglass panels towards vendor, lights, temperature range of display area +1°/+10°C (outside temperature: approx. +35°C, relative humidity: 60%), digital control, refrigerated storage space below display area, melamine-covered main counter in front of and behind cooler cabinet with shelf below, shelf with several compartments above vending hatch, additional counter in front of main counter (can be folded away), drawer for small cash register below main counter (can be locked), work area at the wall facing the vending hatch (width: about 500 mm) with struts, anodised meat support (front left), 1 double sink, integrated into lower cupboard (2 wings), fresh and used water pipes and tanks, soap and paper towel dispensers, 3 l boiler with double socket, above 1 cupboard (2 wings, 2 shelves, about 900 x 850 mm), standard electric installation (230 V), exterior socket for power supply from the outside (in accordance with CEE norm), FI protection, fuse (16 A), long interior neon light above main counter, 3 double sockets



**VKE 1537/206 Top Sonder** Kühltheke, Sicherheitsglasaufbau, Beleuchtung, Kühltemperaturbereich: +1°/+10°C (bei ca. +35°C Umgebungstemperatur), Farbe weiß

**VKE 1537/206 Top Spéciale** Vitrine frigorifique, protection en verre, éclairage, temp.: +1°/+10°C (temp. extér. : +35°C env.), couleur : blanc

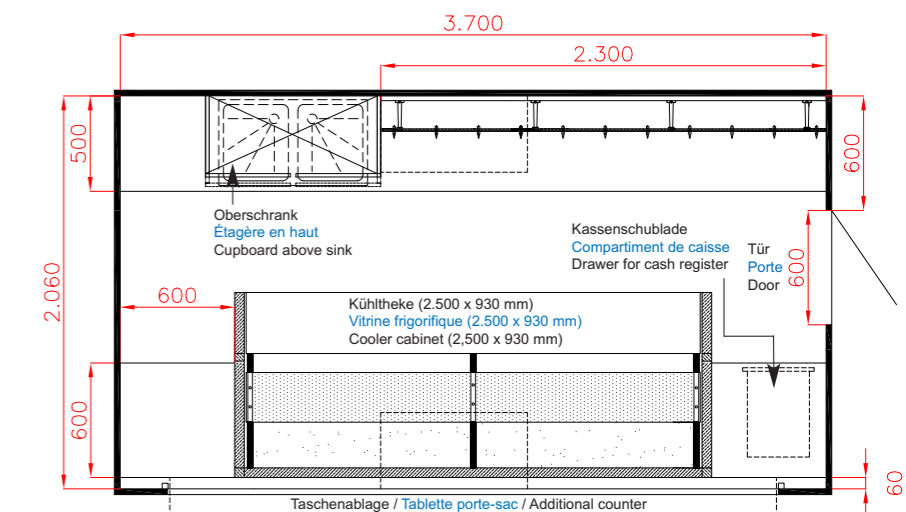


**VKE 1537/206 Top Special** Cooler cabinet, glass protection, lights, temperatures: +1°/+10°C (outside temp.: about +35°C), colour: white

2 Zugangstüren  
2 portes  
2 doors

Kältefach in Kühltheke  
Compartiment frigorifique dans la vitrine  
Cooler compartment in the cooler cabinet

**VKE 1337/206 Top** Alle Maßangaben in Millimeter  
**VKE 1337/206 Top** Toutes les dimensions en millimètres  
**VKE 1337/206 Top** All measurements in millimetres

Typen Modèles Models	Zulässiges Gesamtgewicht (kg) PTAC (kg) Maximum gross weight (kg)	Kasten innen (mm, ca.) Dimensions intérieures (mm, environ) Internal measures (mm, approximately)			Anhängergesamtmaße (mm, ca.) Dimensions hors tout (mm, environ) Overall dimensions (mm, approximately)			Bereifung Pneus Tyres	Verkaufsklappe(n) Clapet(s) de vente Vending hatch(es)
		Länge Longueur Length	Breite Largeur Width	Höhe Hauteur Height	Länge Longueur Length	Breite Largeur Width	Höhe <sup>1)</sup> Hauteur <sup>1)</sup> Height <sup>1)</sup>		
VKE 1330/206	1.300	3.000	2.060	2.300	4.530	2.140	2.790	13 / 14	1
VKE 1537/206	1.500	3.700	2.060	2.300	5.230	2.140	2.790	13 / 14	1
VKE 1540/216	1.500	4.000	2.160	2.300	5.530	2.240	2.790	13 / 14	1
VKE 2040/216	2.000	4.000	2.160	2.300	5.530	2.240	2.790	13 / 14	1





Kugelkupplung, Auflaufbremse mit Rückfahrautomatik, Achse(n) und V-Deichsel verzinkt, Gummifederachse(n), wm-meyer®-Fahrgestell *Profi*, Stützrad verstärkt, Fahrzeugbeleuchtung (12 V), Aluprofile eloxiert, Aufbau in Sandwichpolyester (Stärke: 25 mm), Vollisolation, weiß (~RAL 9016), Siebdruckholzboden wasserfest verleimt, PVC-Bodenbelag, 1 Eingangstür im Bug, abschließbar, mit Türfeststeller, 1 Verkaufsklappe in Fahrtrichtung rechts mit Gasdruckfedern (etwaige 2. Verkaufsklappe heckseits), 4 Rangiergriffe, 4 Ausdrehstützen mit Kurbel, 80-km/h-Ausführung, Einstieg auf der V-Deichsel in Aluriffelblech

Attelage à boule, freinage à inertie avec système de marche arrière automatique, essieu(x) et timon en V galvanisé(s), essieu(x) à suspension en caoutchouc, châssis wm-meyer® *Profi*, roue jockey renforcée, feux (12 V), profilés en alu anodisé, panneaux en polyester sandwich (épaisseur : 25 mm), isolés, blanc (~RAL 9016), plancher en bois antidérapant imperméabilisé, tapis PVC, 1 porte (avant, fermant à clé, avec arrêt de porte), 1 clapet de vente à droite avec amortisseurs (2<sup>e</sup> clapet de vente possible à l'arrière), 4 poignées extérieures, 4 béquilles avec manivelle, marchepied en alu strié sur timon en V devant porte

Ball coupling, overrun brake with automatic reverse, galvanized axle(s) and V drawbar, rubber torsion axle(s), wm-meyer® *Profi* chassis, reinforced jockey wheel, lights (12 V), anodised aluminium profiles, panels made of sandwich polyester (width: 25 mm), fully insulated, white (~RAL 9016), high-density plywood platform, PVC carpet, 1 door (front, can be locked, with door fastener), 1 spring-assisted vending hatch on right-hand side (2<sup>nd</sup> hatch possible in the rear), 4 exterior handles, 4 prop stands with crank, aluminium footstep on V drawbar in front of door

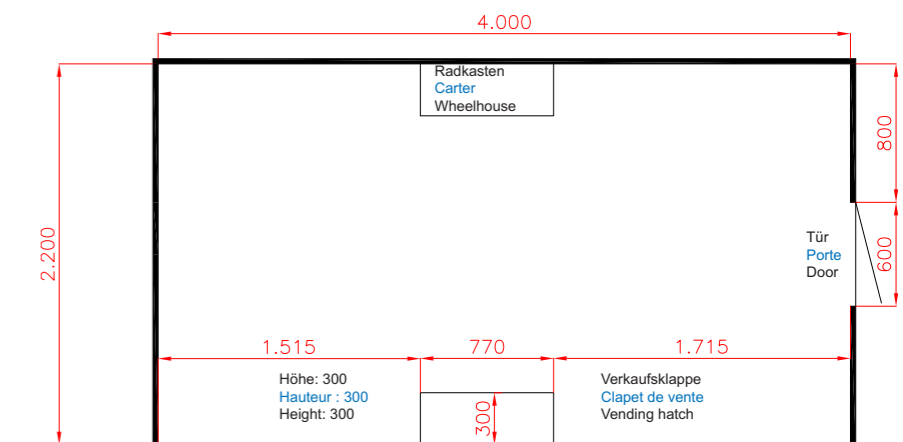


VK 1545/220 *Profi* Serienmäßig ab 4.500 mm Länge: Mittel- und Dachstrebe, Verkaufsklappe mit 3 Gasdruckfedern  
 VK 1545/220 *Profi* En série à partir d'une longueur de 4.500 mm : support central et pour toit, clapet avec 3 amortisseurs  
 VK 1545/220 *Profi* Standard features in all trailers which are 4,500 mm long or longer: central and roof supports, vending hatch with 3 struts

VK 1340/220 *Profi* mit Zubehör  
 VK 1340/220 *Profi* avec options  
 VK 1340/220 *Profi* with optional extras

VK 1340/220 *Profi* Alle Maßangaben in Millimeter  
 VK 1340/220 *Profi* Toutes les dimensions en millimètres  
 VK 1340/220 *Profi* All measurements in millimetres

Typen Modèles Models	Zulässiges Gesamtgewicht (kg), ca., 1/2 Klappen PTAC (kg) Maximum gross weight (kg)	Leergew. (kg, ca., 1/2 Klappen) Poids à vide (kg, env., 1/2 clapets) Unladen weight (kg, approx., 1/2 hatches)	Kasten innen (mm, ca.) Dimensions intérieures (mm, environ) Internal measures (mm, approximately)			Anhängergesamtmaße (mm, ca.) Dimensions hors tout (mm, environ) Overall dimensions (mm, approximately)			Bereifung Pneus Tyres	Verkaufsklappe(n) Clapet(s) de vente Vending hatch(es)	Achse(n) Essieu(x) Axle(s)
			Länge Longueur Length	Breite Largeur Width	Höhe Hauteur Height	Länge Longueur Length	Breite Largeur Width	Höhe <sup>1)</sup> Hauteur <sup>1)</sup> Height <sup>1)</sup>			
VK 1335/220	1.300	690 / 710	3.500	2.200	2.300	5.110	2.280	2.820	13 / 14	1 / 2	1
VK 1340/220	1.300	740 / 760	4.000	2.200	2.300	5.610	2.280	2.820	13 / 14	1 / 2	1
VK 1540/220	1.500	750 / 770	4.000	2.200	2.300	5.610	2.280	2.820	13 / 14	1 / 2	1
VK 1545/220	1.500	800 / 820	4.500	2.200	2.300	6.110	2.280	2.820	13 / 14	1 / 2	1
VK 2050/220	2.000	1.040 / 1.060	5.000	2.200	2.300	6.610	2.280	2.820	13 / 14	1 / 2	2





## Ausführung / Version / Mark I (Basis)

Kugelumlaufkupplung, Auflaufbremse mit Rückfahrautomatik, Achse(n) / V-Deichsel verzinkt, Gummifederachse(n), wm-meyer®-Fahrgerüst Profi, Stützrad verstärkt, Fahrzeugbeleuchtung (12 V), Aluprofile eloxiert, Aufbau Sandwichpolyester (Stärke: 25 mm), Vollisolation, weiß (~RAL 9016), Siebdruckholzboden wasserfest verleimt, PVC-Bodenbelag, 1 Eingangstür im Bug, abschließbar, mit Türfeststeller, 1 Verkaufsklappe in Fahrtrichtung rechts mit Gasdruckfedern (etwaige 2. Verkaufsklappe heckseits), 4 Rangiergriffe, 4 Ausdrehstützen mit Kurbel, 80-km/h-Ausführung, Einstieg auf V-Deichsel in Aluriffel, Verkaufstheke inklusive Zwischenablage mit Melaminbeschichtung, Ablage über Verkaufsklappe mehrfach unterteilt, Taschenablage klappbar

Attelage à boule, freinage à inertie, marche arrière automatique, essieu(x) et timon en V galvanisés, essieu(x) à suspension en caoutchouc, châssis wm-meyer® Profi, roue jockey renforcée, feux (12 V), profilés en alu anodisé, panneaux polyester sandwich (épaisseur : 25 mm), isolés, blanc (~RAL 9016), plancher en bois antidérapant imperméabilisé, tapis PVC, 1 porte (avant, fermant à clé, avec arrêt de porte), 1 clapet de vente à droite avec amortisseurs (2° clapet de vente possible à l'arr.), 4 poignées ext., 4 béquilles avec manivelle, marchepied en alu strié sur timon en V devant porte, comptoir et étagère au-dessous, recouverts de mélamine, étagère partagée en sections au-dessus du clapet, tablette porte-sac rabattable

Ball coupling, overrun brake, autom. reverse, galvanized axle(s) and V drawbar, rubber torsion axle(s), wm-meyer® Profi chassis, reinforced jockey wheel, lights (12 V), anodised aluminium profiles, panels made of sandwich polyester (width: 25 mm), fully insulated, white (~RAL 9016), high-density plywood platform, PVC carpet, 1 door (front, can be locked, with door stop), 1 spring-assisted vending hatch on right-hand side (2nd hatch possible in the rear), 4 exterior handles, 4 prop stands with crank, aluminium footstep on V drawbar in front of door, melamine-covered main counter with shelf below, shelf with several compartments above vending hatch, additional counter in front of main counter (can be folded away)

## Ausführung / Version / Mark I (Basis) – Senklift / Surbaissante / Elevating

Siehe Ausführung I (Basis); zusätzlich: Senkliftachse(n) mit Hydraulikhandpumpe

Voir version I (Basis); de plus : essieu(x) surbaissant(s) avec pompe hydraulique manuelle

Cf. mark I (Basic); further features: elevating axle(s) with manual hydraulic pump


## Ausführung / Version / Mark II (Komfort)

S. Ausführung I (Basis); zusätzl.: Kassenschublade (abschließb.), Wandarbeitsfläche (T: ca. 600 mm), Gasflaschenschrank f. 2 11-kg-Flaschen inkl. Leitung u. dt. Prüfabbahme, 1 Doppelspülbecken, eingeb. im 2flüg. Unterschränk, m. Wasserversorgung, Frisch- u. Abwasserkanister, Seifenspende u. Papierhandtuchhalter, 3-Liter-Warmwasserboiler inkl. Doppelsteckdose, Standardelektroinstallation (230 V), Einspeisesteckdose (CEE-Norm), FI-Schutzschalter, Sicherung (16 A), Langfeldleuchte über Theke, 3 Doppelsteckdosen

V. version I (Basis); de plus : compartiment de caisse fermant à clé au-dessous du comptoir central, plan de travail (P : 600 mm env.), compartiment pour 2 bouteilles de gaz (11 kg à pièce) avec conduites et certificat allemand, 1 évier double intégré au placard (2 battants) sur plancher, conduites et réservoirs d'eau fraîche / usée, distributeurs de savon et de serviettes en papier, chauffe-eau (3 litres) avec prise de courant double, installation élect. stand. (230 V), prise de courant ext. (norme CEE) pour alimentation en courant de l'ext., protection FI, fusible (16 A), éclairage néon au-dessus du comptoir central, 3 prises doubles

Cf. mark I (Basic); further features: drawer below main counter for small cash register (can be locked), working surface at the wall facing the vending surface (depth: approximately 600 mm), compartment for 2 gas bottles (11 kg each) including pipes / official German certificate, 1 double sink integrated into lower cupboard (2 wings), fresh / used water pipes and tanks, soap, paper towel dispensers, 3 l boiler with double socket, standard electric installation (230 V), exter. socket for power supply from the outside (CEE norm), FI protection, fuse (16 A), long interior neon light above main counter, 3 double sockets

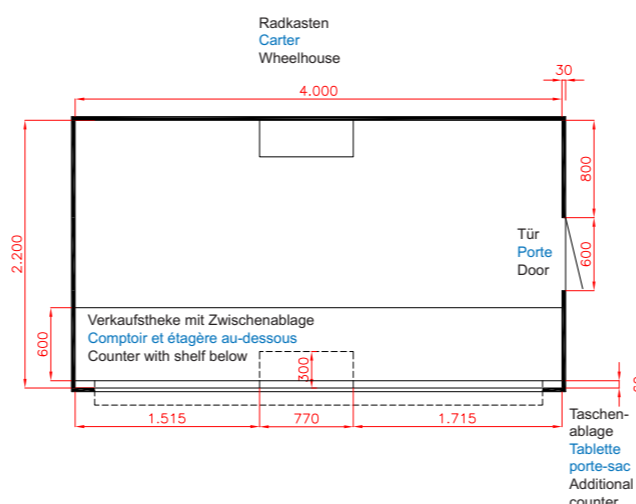
# VK Profi – Allzweck / Toute exigence / General purpose



**VK 1340/220 Profi** Verkaufstheke, Zwischenablage, Taschenablage klappbar, Ablage über Verkaufsklappe, Dekor: Kirsche  
**VK 1340/220 Profi** Comptoir, étagère au-dessous, tablette porte-sac rabattable, étagère au-dessus du clapet de vente, décor : cerisier  
**VK 1340/220 Profi** Counter, shelf below, additional counter in front of main counter (can be folded away), shelf with several compartments above vending hatch, decor: cherry tree

**VK 1340/220 Profi** Alle Maßangaben in Millimeter  
**VK 1340/220 Profi** Toutes les dimensions en millimètres  
**VK 1340/220 Profi** All measurements in millimetres

Typen Modèles Models	Zulässiges Gesamtgewicht (kg) PTAC (kg) Maximum gross weight (kg)	Kasten innen (mm, ca.) Dimensions intér. (mm, env.) Internal measures (mm, approximately)			Anhängergesamtmaße (mm, ca.) Dimensions hors tout (mm, env.) Overall dimensions (mm, approximately)			Bereifung Pneus Tyres	Verkaufs- klappe(n) Clapet(s) de vente Vending hatch(es)	Achse(n) Essieu(x) Axle(s)	Senklift- anhänger Remorque surbaiss- sante Elevating trailer
		Länge Longueur Length	Breite Largeur Width	Höhe Hauteur Height	Länge Longueur Length	Breite Largeur Width	Höhe <sup>1)</sup> Hauteur <sup>1)</sup> Height <sup>1)</sup>				
		VK 1335/220	1.300	3.500	2.200	2.300	5.100				
VK 1340/220	1.300	4.000	2.200	2.300	5.610	2.280	2.820	13 / 14	1 / 2	1	-
VK 1540/220	1.500	4.000	2.200	2.300	5.610	2.280	2.820	13 / 14	1 / 2	1	-
VK 1545/220	1.500	4.500	2.200	2.300	6.110	2.280	2.820	13 / 14	1 / 2	1	-
VK 1740/220	1.750	4.000	2.200	2.300	5.610	2.280	2.820	13 / 14	1	1	+
VK 1745/220	1.750	4.500	2.200	2.300	6.110	2.280	2.820	13 / 14	1	1	+
VK 1740/240	1.750	4.000	2.400	2.300	5.610	2.520	2.820	13 / 14	1	1	+
VK 1745/240	1.750	4.500	2.400	2.300	6.110	2.520	2.820	13 / 14	1	1	+
VK 2050/220	2.000	5.000	2.200	2.300	6.610	2.280	2.820	13 / 14	1 / 2	2	-



Typen Modèles Models	Zulässiges Gesamtgewicht (kg) PTAC (kg) Maximum gross weight (kg)	Kasten innen (mm, ca.) Dimensions intér. (mm, env.) Internal measures (mm, approximately)			Anhängergesamtmaße (mm, ca.) Dimensions hors tout (mm, env.) Overall dimensions (mm, approximately)			Bereifung Pneus Tyres	Verkaufs- klappe(n) Clapet(s) de vente Vending hatch(es)	Achse(n) Essieu(x) Axle(s)	Senklift- anhänger Remorque surbaiss- sante Elevating trailer
		Länge Longueur Length	Breite Largeur Width	Höhe Hauteur Height	Länge Longueur Length	Breite Largeur Width	Höhe <sup>1)</sup> Hauteur <sup>1)</sup> Height <sup>1)</sup>				
		VK 3545/220	3.500	4.500	2.200	2.300	6.110				
VK 3550/220	3.500	5.000	2.200	2.300	6.610	2.280	2.820	13 / 14	1	2	+
VK 3555/220	3.500	5.500	2.200	2.300	7.110	2.280	2.820	13 / 14	1	2	+
VK 3560/220	3.500	6.000	2.200	2.300	7.610	2.280	2.820	13 / 14	1	2	+
VK 3545/240	3.500	4.500	2.400	2.300	6.110	2.520	2.820	13 / 14	1	2	+
VK 3550/240	3.500	5.000	2.400	2.300	6.610	2.520	2.820	13 / 14	1	2	+
VK 3555/240	3.500	5.500	2.400	2.300	7.110	2.520	2.820	13 / 14	1	2	+
VK 3560/240	3.500	6.000	2.400	2.300	7.610	2.520	2.820	13 / 14	1	2	+



Kugelpkupplung, Auflaufbremse mit Rückfahrautomatik, Achse(n) und V-Deichsel verzinkt, Gummifederachse(n), wm-meyer®-Fahrgestell *Profi*, Stützrad verstärkt, Fahrzeugbeleuchtung (12 V), Aluprofile eloxiert, Aufbau in Sandwichpolyester (Stärke: 25 mm), Vollisolation, weiß (~RAL 9016), Siebdruckholzboden wasserfest verleimt, PVC-Bodenbelag, 1 Eingangstür im Bug, abschließbar, mit Türfeststeller, 1 Verkaufsklappe in Fahrtrichtung rechts mit Gasdruckfedern (etwaige 2. Verkaufsklappe heckseits), 4 Rangiergriffe, 4 Ausdrehstützen mit Kurbel, 80-km/h-Ausführung, Einstieg auf der V-Deichsel in Aluriffelblech, Verkaufstheke inklusive Zwischenablage mit Melaminbeschichtung, Ablage über Verkaufsklappe mehrfach unterteilt, Taschenablage klappbar an der Verkaufsöffnung, Kassenschublade (abschließbar), 2 Gasbräter: 1 1flammig mit Rost und Pfanne (ca. 340 x 530 x 280 mm), 1 3flammig mit Rost und Pfanne (ca. 650 x 530 x 280 mm), Glasaufsatz und 1 Glasablage an der Verkaufstheke, Spritz- und Spuckschutz (Höhe: ca. 300 mm) vor den Brätern, Gasflaschenschrank für 2 11-kg-Flaschen inklusive Gasleitung und deutscher Gasprüfabnahme, 1 2-Korb-Gasfriteuse (2 x ca. 8 l), in die Arbeitsplatte eingelassen mit Dunstabzugshaube, 1 Kühlschrank (230 V, ca. 130 l), 1 Doppelspülbecken, eingebaut im 2flügeligen Unterschrank, mit Wasserversorgung, Frisch- und Abwasserkanister, Seifenspender und Papierhandtuchhalter, 3-Liter-Warmwasserboiler inklusive Doppelsteckdose, darüber 2flügeliger Oberschrank (2 Böden, ca. 900 x 850 mm), Standardelektrounstallation (230 V), Einspeisesteckdose (nach CEE-Norm), FI-Schutzschalter, Sicherung (16 A), 1 bzw. 2 Langfeldleuchten über Verkaufstheke, 4 Doppelsteckdosen

Attelage à boule, freinage à inertie avec système de marche arrière automatique, essieu(x) et timon en V galvanisés, essieu(x) à suspension, châssis wm meyer® *Profi*, roue jockey renforcée, feux (12 V), profilés en alu anodisé, panneaux en polyester sandwich (épaisseur : 25 mm), isolés, blanc (~RAL 9016), plancher en bois antidérapant imperméabilisé avec tapis PVC, 1 porte (avant, fermant à clé, avec arrêt de porte), 1 clapet de vente à droite avec amortisseurs (2<sup>e</sup> clapet de vente possible à l'arrière), 4 poignées extérieures, 4 béquilles avec manivelle, marchepied en alu strié sur timon en V devant porte, comptoir et étagère au-dessous, recouverts de mélamine, étagère partagée en sections au-dessus du clapet de vente, tablette porte-sac rabattable, compartiment de caisse fermant à clé au-dessous du comptoir central, 2 grils à gaz : 1 gril à 1 feu avec poêle (340 x 530 x 280 mm env.), 1 gril à 3 feux avec poêle (650 x 530 x 280 mm env.), protection en verre (hauteur : 300 mm env.) devant comptoir central, compartiment pour 2 bouteilles de gaz (11 kg à pièce) avec conduites de gaz et certificat allemand, 1 friteuse à gaz (2 x 8 l env., 2 paniers), intégrée au plan de travail arrière avec hotte aspirante, 1 frigidaire (230 V, 130 l env.), 1 évier double, intégré au placard sur plancher (2 battants), conduites et réservoirs d'eau fraîche et usée, distributeurs de savon et de serviettes en papier, chauffe-eau (3 l) avec prise de courant double, 1 placard au-dessus (2 battants, 2 étagères, 900 x 850 mm env.), installation électrique standard (230 V), prise de courant extérieure pour alimentation en courant de l'extérieur (selon norme CEE), protection FI, fusible (16 A), 1 ou 2 éclairages néon au-dessus du comptoir central, 4 prises de courant doubles

Ball coupling, overrun brake with automatic reverse, galvanized axle(s) and V drawbar, rubber torsion axle(s), wm meyer® *Profi* chassis, reinforced jockey wheel, lights (12 V), anodised aluminium profiles, panels made of sandwich polyester (width: 25 mm), fully insulated, white (~RAL 9016), high-density plywood platform, PVC carpet, 1 door (front, can be locked, with door stop), 1 spring-assisted vending hatch on right-hand side (2<sup>nd</sup> possible in the rear), 4 exterior handles, 4 prop stands with crank, aluminium footstep on V drawbar in front of door, melamine-covered main counter with shelf below, shelf with several compartments above vending hatch, additional counter in front of main counter (can be folded away), drawer below main counter for small cash register (can be locked), 2 grills: 1 grill with 1 flame with gridiron and frying pan (approximately 340 x 530 x 280 mm), 1 grill with 3 flames with gridiron and frying pan (approximately 650 x 530 x 280 mm), glass protection (height: about 300 mm) in front of main counter, compartment for 2 gas bottles (11 kg each) including gas pipes and official German certificate, 1 dual-basket gas fryer (~ 2 x 8 l), integrated into rear work area, with vent, 1 refrigerator (230 V, approximately 130 l), 1 double sink, integrated into lower cupboard (2 wings), fresh and used water pipes and tanks, soap and paper towel dispensers, 3 l boiler with double socket, above 1 cupboard (2 wings, 2 shelves, approximately 900 x 850 mm), standard electric installation (230 V), exterior socket for power supply from the outside (in accordance with CEE norm), FI protection, fuse (16 A), 1 or 2 long interior neon lights above main counter, 4 double sockets



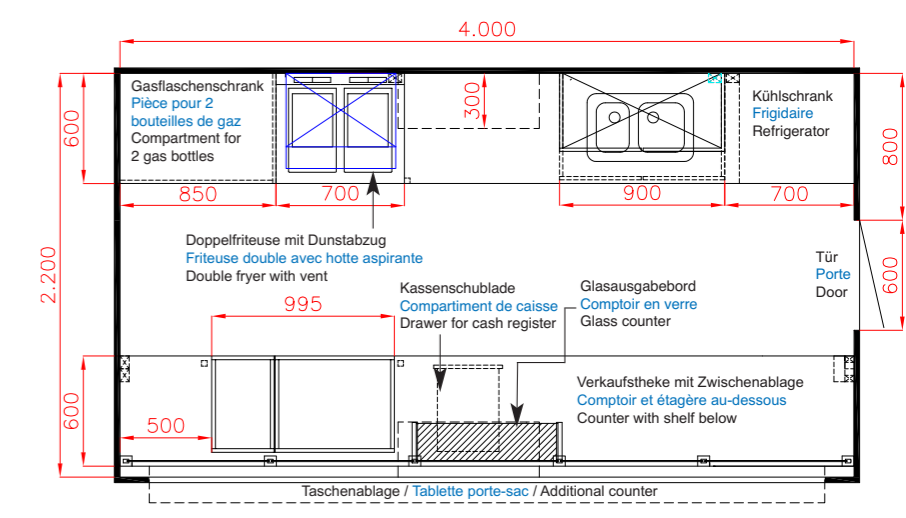
**VK 1545/220 Profi** Standardausstattung, Zubehör: zweite Verkaufsklappe hinten  
**VK 1545/220 Profi** Équipements standard, option : deuxième clapet de vente à l'arrière  
**VK 1545/220 Profi** Standard features, optional extra: second vending hatch at rear end

Hygienemodul  
 Module d'hygiène  
 Hygiene module

Doppelfriteuse mit Dunstabzug  
 Friteuse double avec hotte aspirante  
 Double fryer with vent

**VK 1340/220 Profi** Alle Maßangaben in Millimeter  
**VK 1340/220 Profi** Toutes les dimensions en millimètres  
**VK 1340/220 Profi** All measurements in millimetres

Typen Modèles Models	Zulässiges Gesamtgewicht (kg) PTAC (kg) Maximum gross weight (kg)	Kasten innen (mm, ca.) Dimensions intérieures (mm, environ) Internal measures (mm, approximately)			Anhängergesamtmaße (mm, ca.) Dimensions hors tout (mm, environ) Overall dimensions (mm, approximately)			Bereifung Pneus Tyres	Verkaufsklappe(n) Clapet(s) de vente Vending hatch(es)	Achse(n) Essieu(x) Axle(s)
		Länge Longueur Length	Breite Largeur Width	Höhe Hauteur Height	Länge Longueur Length	Breite Largeur Width	Höhe <sup>1)</sup> Hauteur <sup>1)</sup> Height <sup>1)</sup>			
VK 1335/220	1.300	3.500	2.200	2.300	5.110	2.280	2.820	13 / 14	1 / 2	1
VK 1540/220	1.500	4.000	2.200	2.300	5.610	2.280	2.820	13 / 14	1 / 2	1
VK 1545/220	1.500	4.500	2.200	2.300	6.110	2.280	2.820	13 / 14	1 / 2	1
VK 2050/220	2.000	5.000	2.200	2.300	6.610	2.280	2.820	13 / 14	1 / 2	2






Kugelkupplung, Auflaufbremse mit Rückfahrautomatik, Achse(n) und V-Deichsel verzinkt, Gummifederachse(n), wm-meyer®-Fahrgestell *Profi*, Stützrad verstärkt, Fahrzeugbeleuchtung (12 V), Aluprofile eloxiert, Aufbau in Sandwichpolyester (Stärke: 25 mm), Vollisolation, weiß (~RAL 9016), Siebdruckholzboden wasserfest verleimt, PVC-Bodenbelag, 1 Eingangstür im Bug, abschließbar, mit Türfeststeller, 1 Verkaufsklappe in Fahrtrichtung rechts mit Gasdruckfedern (etwaige 2. Verkaufsklappe heckseits), 4 Rangiergriffe, 4 Ausdrehstützen mit Kurbel, 80-km/h-Ausführung, Einstieg auf der V-Deichsel in Aluriffelblech, Verkaufstheke inklusive Zwischenablage mit Melaminbeschichtung, Ablage über Verkaufsklappe mehrfach unterteilt, Taschenablage klappbar an der Verkaufsöffnung, Kassenschublade (abschließbar), Gasflaschenschrank für 2 11-kg-Flaschen inklusive Gasleitungen und deutscher Gasprüfabnahme, Glasaufsatz mit 1 Glasablage auf Verkaufstheke, 1 Kühlaufsatzvitrine auf Verkaufstheke rechts (Breite / Tiefe / Höhe: 1.200 x 355 x 435 mm) für 5 x 1/4 GN (Gastronormbehälter), 1 Elektrokontaktgrill (Gußeisen, bis 250°C, 1 Heizzone, 1,8 kW, 230 V), 1 Gyros-/Dönergrill mit Fettwanne (GD3, Breite / Tiefe / Höhe: 510 x 635 x 915 mm, für ca. 40 kg Fleisch), inklusive isoliertem Stellplatz (hinten links), eingebaut, 1 Kühlschrank (230 V, ca. 130 l), 1 Doppelpülbecken, eingebaut im 2flügeligen Unterschrank, Wasserversorgung mit Frisch- und Abwasserkanister, Seifenspender und Papierhandtuchhalter, 3-Liter-Warmwasserboiler inklusive Doppelsteckdose, darüber 2flügeliger Oberschrank (2 Böden, ca. 900 x 850 mm), Standardelektroinstallation (230 V), Einspeisesteckdose (CEE-Norm), FI-Schutzschalter, Sicherung (16 A), Langfeldleuchte über Verkaufstheke, 3 Doppelsteckdosen, Dachluke ausstellbar

Attelage à boule, freinage à inertie avec système de marche arrière automatique, essieu(x) et timon en V galvanisés, essieu(x) à suspension, châssis wm meyer® *Profi*, roue jockey renforcée, feux (12 V), profilés en alu anodisé, panneaux en polyester sandwich (épaisseur : 25 mm), isolés, blanc (~RAL 9016), plancher en bois antidérapant imperméabilisé avec tapis PVC, 1 porte (avant, fermant à clé, avec arrêt de porte), 1 clapet de vente à droite avec amortisseurs (2<sup>e</sup> clapet de vente possible à l'arrière), 4 poignées extérieures, 4 béquilles avec manivelle, marchepied en alu strié sur timon en V devant porte, comptoir et étagère au-dessous, recouverts de mélamine, étagère partagée en sections au-dessous du clapet de vente, tablette porte-sac rabattable, compartiment de caisse fermant à clé au-dessous du comptoir central, pièce pour 2 bouteilles de gaz (11 kg à pièce) avec conduites de gaz et certificat allemand, protection en verre devant comptoir central, 1 vitrine frigorifique sur comptoir central (à droite, L / P / H : 1.200 x 355 x 435 mm pour 5 x 1/4 GN = contenants standard), 1 grill électrique pour pita (fonte, jusqu'à 250°C, 1 zone d'échauffement, 1,8 kW, 230 V), 1 grill kebab monté avec bassine pour graisse (GD3, L / P / H : 510 x 635 x 915 mm env., pour 40 kg de viande env.), coin de grill isolé (arrière, gauche), 1 frigidaire (230 V, 130 l env.), 1 évier double, intégré au placard sur plancher (2 battants), conduites et réservoirs d'eau fraîche et usée, distributeur de savon et de serviettes en papier, chauffe-eau (3 l) avec prise de courant double, 1 placard au-dessus (2 battants, 2 étagères, 900 x 850 mm env.), installation électrique standard (230 V), prise de courant extérieur pour alimentation en courant de l'extérieur (norme CEE), protection FI, fusible (16 A), éclairage néon au-dessus du comptoir central, 3 prises de courant doubles, 1 tabatière ouvrable

Ball coupling, overrun brake with automatic reverse, galvanized axle(s) and V drawbar, rubber torsion axle(s), wm meyer® *Profi* chassis, reinforced jockey wheel, lights (12 V), anodised aluminium profiles, panels made of sandwich polyester (width: 25 mm), fully insulated, white (~RAL 9016), high-density plywood platform, PVC carpet, 1 door (front, can be locked, with door stop), 1 spring-assisted vending hatch on right-hand side (2<sup>nd</sup> possible in the rear), 4 exterior handles, 4 prop stands with crank, aluminium footstep on V drawbar in front of door, melamine-covered main counter with shelf below, shelf with several compartments above vending hatch, additional counter in front of main counter (can be folded away), drawer below main counter for small cash register (can be locked), compartment for 2 gas bottles (11 kg each) including gas pipes and official German certificate, glass protection in front of main counter, 1 cooler cabinet on main counter (front, right, 1,200 x 355 x 435 mm for 5 x 1/4 GN = standard containers), 1 electric grill (cast iron, up to 250°C, 1 heating zone, 1.8 kW, 230 V), 1 fitted kebab grill with grease pan (GD3, ~ 510 x 635 x 915 mm, for ~ 40 kg of meat), in insulated corner (rear left), 1 fridge (230 V, ~ 130 l), 1 double sink, integrated into lower cupboard (2 wings), fresh / used water pipes and tanks, soap / paper towel dispensers, 3 l boiler with double socket, above 1 cupboard (2 wings, 2 shelves, ~ 900 x 850 mm), standard electric installation (230 V), exterior socket for power supply from the outside (CEE norm), FI protection, fuse (16 A), long interior neon light above main counter, 3 double sockets, roof light (can be opened)

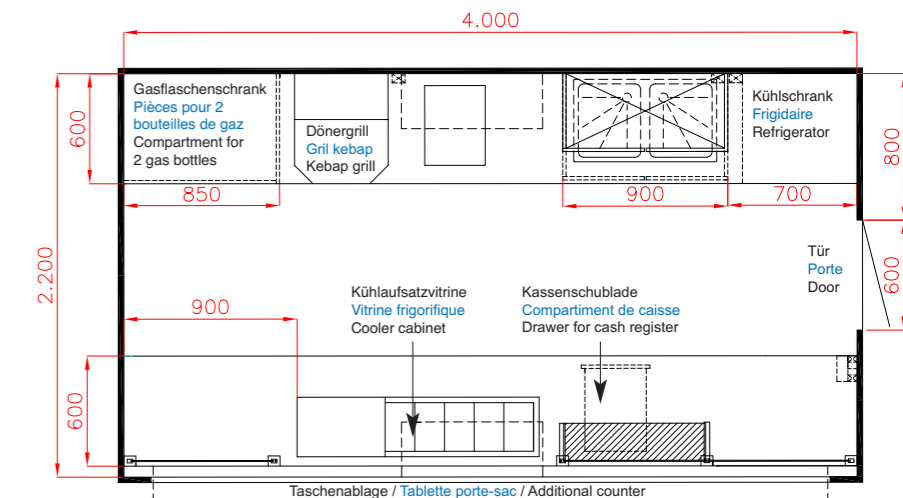


Sonderausstattung: 2 Dönergrills  
Équipements spéciaux : 2 grils kebab  
Special equipment: 2 kebab grills

Aufpreis: Sonderschiebefenster etc.  
Options : fenêtre spéciale en verre, etc.  
Optional: special safety glass window, etc.

VK 1340/220 *Profi* Alle Maßangaben in Millimeter  
VK 1340/220 *Profi* Toutes les dimensions en millimètres  
VK 1340/220 *Profi* All measurements in millimetres

Typen Modèles Models	Zulässiges Gesamtgewicht (kg) PTAC (kg) Maximum gross weight (kg)	Kasten innen (mm, ca.) Dimensions intérieures (mm, environ) Internal measures (mm, approximately)			Anhängergesamtmaße (mm, ca.) Dimensions hors tout (mm, environ) Overall dimensions (mm, approximately)			Bereifung Pneus Tyres	Verkaufsklappe(n) Clapet(s) de vente Vending hatch(es)	Achse(n) Essieu(x) Axle(s)
		Länge Longueur Length	Breite Largeur Width	Höhe Hauteur Height	Länge Longueur Length	Breite Largeur Width	Höhe <sup>1)</sup> Hauteur <sup>1)</sup> Height <sup>1)</sup>			
VK 1335/220	1.300	3.500	2.200	2.300	5.110	2.280	2.820	13 / 14	1 / 2	1
VK 1340/220	1.300	4.000	2.200	2.300	5.610	2.280	2.820	13 / 14	1 / 2	1
VK 1545/220	1.500	4.500	2.200	2.300	6.110	2.280	2.820	13 / 14	1 / 2	1
VK 2050/220	2.000	5.000	2.200	2.300	6.610	2.280	2.820	13 / 14	1 / 2	2





Kugelpkupplung, Auflaufbremse mit Rückfahrautomatik, Achse(n) und V-Deichsel verzinkt, Gummifederachse(n), wm-meyer®-Fahrgestell *Profi*, Stützrad verstärkt, Fahrzeugbeleuchtung (12 V), Aluprofile eloxiert, Aufbau in Sandwichpolyester (Stärke: 25 mm), Vollisolation, weiß (~RAL 9016), Siebdruckholzboden wasserfest verleimt, PVC-Bodenbelag, 1 Eingangstür im Bug, abschließbar, mit Türfeststeller, 1 Verkaufsklappe in Fahrtrichtung rechts mit Gasdruckfedern (etwaige 2. Verkaufsklappe heckseits), 4 Rangiergriffe, 4 Ausdrehstützen mit Kurbel, 80-km/h-Ausführung, Einstieg auf der V-Deichsel in Aluriffelblech, Brüstungshöhe: 500 mm, Backwarenverkaufstheke mit Melaminbeschichtung, hintere Hälfte schräg, hinten offen, mit Auslagefläche für Backnorm 400 x 600 mm vorbereitet, vordere Hälfte gerade, hoher Glasaufsatz (Höhe: 400 mm) mit Ausgabebord durchgehend, Ablage über Verkaufsklappe mehrfach unterteilt, Taschenablage klappbar an der Verkaufsöffnung, Kassenschublade (abschließbar), 3reihiges Regal mit Stoprand, hintere Hälfte schräg als Brotregal, vordere Hälfte gerade, Wandarbeitsfläche (Tiefe: ca. 500 mm) mit senkrechten Stützen, 1 Doppelpülbecken, eingebaut in 2flügeligen Unterschrank, mit Wasserversorgung, Frisch- und Abwasserkanister, Seifenspender und Papierhandtuchhalter, 3-Liter-Warmwasserboiler inklusive Doppelsteckdose, Standardelektroinstallation (230 V), Einspeisesteckdose (nach CEE-Norm), FI-Schutzschalter, Sicherung (16 A), 1 bzw. 2 Langfeldleuchten über Verkaufstheke, Strahlerleiste mit 3 Strahlern vor Regal, 3 Doppelsteckdosen

Attelage à boule, freinage à inertie avec système de marche arrière automatique, essieu(x) et timon en V galvanisés, essieu(x) à suspension, châssis wm meyer® *Profi*, roue jockey renforcée, feux (12 V), profilés en alu anodisé, panneaux en polyester sandwich (épaisseur : 25 mm), isolés, blanc (~RAL 9016), plancher en bois antidérapant imperméabilisé avec tapis PVC, 1 porte (avant, fermant à clé, avec arrêt de porte), 1 clapet de vente à droite avec amortisseurs (2° clapet possible à l'arrière), 4 poignées extérieures, 4 béquilles avec manivelle, marchepied en alu strié sur timon en V devant porte, hauteur d'allège : 500 mm, comptoir spécial boulanger, recouvert de mélamine, section arrière oblique, comptoir ouvert à l'arrière, prête pour des plaques de four standard (400 x 600 mm), section avant plane, protection haute en verre (hauteur : 400 mm) devant comptoir central, étagère partagée en sections au-dessus du clapet de vente, tablette porte-sac rabattable, compartiment de caisse fermant à clé au-dessous du comptoir central, 3 étagères avec bordure montées au panneau arrière, section arrière oblique (étagère à pain), section avant plane, plan de travail (profondeur : 500 mm env.) avec béquilles, 1 évier double, intégré au placard (2 battants) sur plancher, conduites d'eau fraîche et usée, distributeurs de savon et de serviettes en papier, chauffe-eau (3 l) avec prise de courant double, installation électrique standard (230 V), prise de courant extérieure pour alimentation en courant de l'extérieur (selon norme CEE), protection FI, fusible (16 A), 1 ou 2 éclairages néon au-dessus du comptoir central, éclairage 3 spots devant étagère, 3 prises de courant doubles

Ball coupling, overrun brake with automatic reverse, galvanized axle(s) and V drawbar, rubber torsion axle(s), wm meyer® *Profi* chassis, reinforced jockey wheel, lights (12 V), anodised aluminium profiles, panels made of sandwich polyester (width: 25 mm), fully insulated, white (~RAL 9016), high-density plywood platform, PVC carpet, 1 door (front, can be locked, with door stop), 1 spring-assisted vending hatch on right-hand side (2<sup>nd</sup> possible in the rear), 4 exterior handles, 4 prop stands with crank, aluminium footstep on V drawbar in front of door, height of hatch sill: 500 mm, melamine-covered bakers' counter, rear end inclined, open towards vendor, ready for standard baking tins (400 x 600 mm), front end flat, high glass protection (height: 400 mm) in front of main counter, shelf with several compartments above vending hatch, additional counter in front of main counter (can be folded away), drawer below main counter for small cash register (can be locked), 3 display shelves at the wall facing the vending hatch, rear end inclined, front end flat, work area at the wall facing the vending hatch (depth: 500 mm) with struts, 1 double sink, integrated into lower cupboard (2 wings), fresh and used water pipes and tanks, soap and paper towel dispensers, 3 l boiler with double socket, standard electric installation (230 V), exterior socket for power supply from the outside (in accordance with CEE norm), FI protection, fuse (16 A), 1 or 2 long interior neon lights above main counter and 3 spots in front of display shelf, 3 double sockets

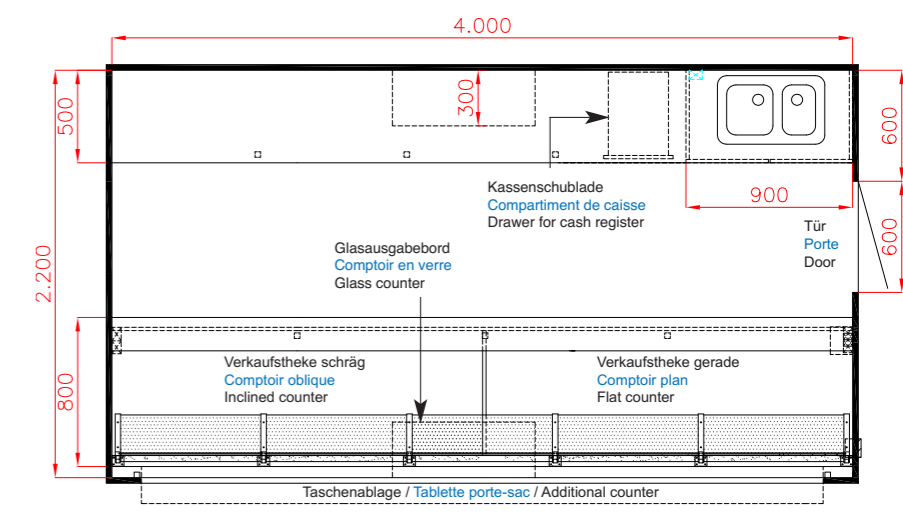


**VK 1340/220 *Profi* Brotregale (verstellbar) mit Aluminiumschienen**  
**VK 1340/220 *Profi* Étagères de pain (flexibles) avec rails en aluminium**  
**VK 1340/220 *Profi* Display shelves (flexible) with aluminium rails**

Kassenschublade u.a., Dekor: Kirsche  
 Compartiment de caisse, etc., décor : cerisier  
 Drawer for small cash register, decor: cherry tree

**VK 1340/220 *Profi* Alle Maßangaben in Millimeter**  
**VK 1340/220 *Profi* Toutes les dimensions en millimètres**  
**VK 1340/220 *Profi* All measurements in millimetres**

Typen Modèles Models	Zulässiges Gesamtgewicht (kg) PTAC (kg) Maximum gross weight (kg)	Kasten innen (mm, ca.) Dimensions intérieures (mm, environ) Internal measures (mm, approximately)			Anhängergesamtmaße (mm, ca.) Dimensions hors tout (mm, environ) Overall dimensions (mm, approximately)			Bereifung Pneus Tyres	Verkaufsklappe(n) Clapet(s) de vente Vending hatch(es)	Achse(n) Essieu(x) Axle(s)
		Länge Longueur Length	Breite Largeur Width	Höhe Hauteur Height	Länge Longueur Length	Breite Largeur Width	Höhe <sup>1)</sup> Hauteur <sup>1)</sup> Height <sup>1)</sup>			
VK 1335/220	1.300	3.500	2.200	2.300	5.110	2.280	2.820	13 / 14	1 / 2	1
VK 1540/220	1.500	4.000	2.200	2.300	5.610	2.280	2.820	13 / 14	1 / 2	1
VK 1545/220	1.500	4.500	2.200	2.300	6.110	2.280	2.820	13 / 14	1 / 2	1
VK 2050/220	2.000	5.000	2.200	2.300	6.610	2.280	2.820	13 / 14	1 / 2	2






# VK Profi – Kühltheke / Vitrine frigorifique / Cooler cabinet

Kugelkupplung, Auflaufbremse mit Rückfahrautomatik, Achse und V-Deichsel verzinkt, Gummifederachse, wm-meyer®-Fahrgestell *Profi*, Stützrad verstärkt, Fahrzeugbeleuchtung (12 V), Aluprofile eloxiert, Aufbau in Sandwichpolyester (Stärke: 25 mm), Vollisolierung, weiß (~RAL 9016), Siebdruckholzboden wasserfest verleimt, PVC-Bodenbelag, 1 Eingangstür im Bug, abschließbar, mit Türfeststeller, 1 Verkaufsklappe in Fahrtrichtung rechts mit Gasdruckfedern (etwaige 2. Verkaufsklappe heckseits), 4 Rangiergriffe, 4 Ausdrehstützen mit Kurbel, 80-km/h-Ausführung, Einstieg auf der V-Deichsel in Aluriffelblech, Kühltheke (Kühlthekenlänge je nach Anhängertyp: Breite / Tiefe / Höhe: ca. 2.500 / 3.000 x 930 x 1.235 mm), Sicherheitsglasaufbau mit Plexiglasschiebescheiben hinten und Beleuchtung, Kühltemperaturbereich Auslagefläche: +1°/+10°C (bei ca. +35°C Umgebungstemperatur und 60% RF), digitale Steuerung, Unterbau gekühlt, vor und hinter Kühltheke je eine Standardverkaufstheke mit Zwischenablage mit Melaminbeschichtung, Ablage über Verkaufsklappe mehrfach unterteilt, Taschenablage klappbar an der Verkaufsöffnung, Kassenschublade (abschließbar), Wandarbeitsfläche (Tiefe: ca. 500 mm) mit senkrechten Stützen, Fleisch- und Wurststange eloxiert, an der linken Seitenwand vorne montiert, 1 Doppelspülbecken, eingebaut in 2flügeligen Unterschrank, mit Wasserversorgung, Frisch- und Abwasserkanister, Seifenspender und Papierhandtuchhalter, 3-Liter-Warmwasserboiler inklusive Doppelsteckdose, darüber 2flügeliger Oberschrank (2 Böden, ca. 900 x 850 mm), Standardelektroneinrichtung (230 V), Einspeisesteckdose (nach CEE-Norm), FI-Schutzschalter, Sicherung (16 A), Langfeldleuchte über Verkaufstheke, 3 Doppelsteckdosen

*Attelage à boule, freinage à inertie avec système de marche arrière autom., essieu et timon en V galvanisés, essieu à suspension, châssis wm-meyer® Profi, roue jockey renforcée, feux (12 V), profilés en alu anodisés, panneaux en polyester sandwich (E : 25 mm), isolés, blanc (~RAL 9016), plancher en bois antidérapant imperm. avec tapis PVC, 1 porte (avant, fermant à clé, avec arrêt de porte), 1 clapet de vente à droite avec amortisseurs (2° clapet possible à l'arrière), 4 poignées extér., 4 béquilles avec manivelle, marche-pied en alu strié sur timon en V devant porte, vitrine frigorifique (long. variant selon type de remorque : L/P/H : 2.500 / 3.000 x 930 x 1.235 mm env.), verre de sécurité à l'avant, plexiglas à pousser à l'arrière, éclairage, gamme de températures de la surface de l'étalage : +1°/+10°C (temp. extér. : +35°C env., humidité rel. de l'air : 60%), commande numérique, compartiment frigor. en bas, devant et derrière vitrine frigor. : comptoir et étagère au-dessous, recouverts de mélamine, étagère partagée en sections au-dessus du clapet de vente, tablette portesac rabattable, compartiment de caisse fermant à clé au-dessous du comptoir central, plan de travail devant panneau arr. (P : 500 mm env.) avec béquilles, supports métalliques anodisés pour viande et charcuterie montés au panneau gauche à l'avant, 1 évier double, intégré au placard (2 battants) sur plancher, conduites et réservoirs d'eau fraîche et usée, distributeurs de savon et de serviettes en papier, chauffe-eau (3 l) avec prise de courant double, placard (2 battants) sur l'évier avec 2 étagères (900 x 850 mm env.), installation électrique standard (230 V), prise de courant extér. pour alimentation en courant de l'extér. (selon norme CEE), protection FI, fusible (16 A), éclairage néon au-dessus du comptoir central, 3 prises de courant doubles*

Ball coupling, overrun brake with automatic reverse, galvanized axle and V drawbar, rubber torsion axle, wm-meyer® *Profi* chassis, reinforced jockey wheel, lights (12 V), anodised aluminium profiles, panels made of sandwich polyester (width: 25 mm), fully insulated, white (~RAL 9016), high-density plywood platform, PVC carpet, 1 door (front, can be locked, with door stop), 1 spring-assisted vending hatch on right-hand side (2<sup>nd</sup> possible in the rear), 4 exterior handles, 4 prop stands with crank, aluminium footstep on V drawbar in front of door, cooler cabinet (length of cabinet depends on length of trailer: approximately 2,500 / 3,000 x 930 x 1,235 mm), sliding plexiglass panels towards vendor, lights, temperature range of display area +1°/+10°C (outside temperature: approx. +35°C, relative humidity: 60%), digital control, refrigerated storage space below display area, melamine-covered main counter in front of and behind cooler cabinet with shelf below, shelf with several compartments above vending hatch, additional counter in front of main counter (can be folded away), drawer for small cash register below main counter (can be locked), work area at the wall facing the vending hatch (width: about 500 mm) with struts, anodised meat support (front left), 1 double sink, integrated into lower cupboard (2 wings), fresh and used water pipes and tanks, soap and paper towel dispensers, 3 l boiler with double socket, above 1 cupboard (2 wings, 2 shelves, about 900 x 850 mm), standard electric installation (230 V), exterior socket for power supply from the outside (in accordance with CEE norm), FI protection, fuse (16 A), long interior neon light above main counter, 3 double sockets

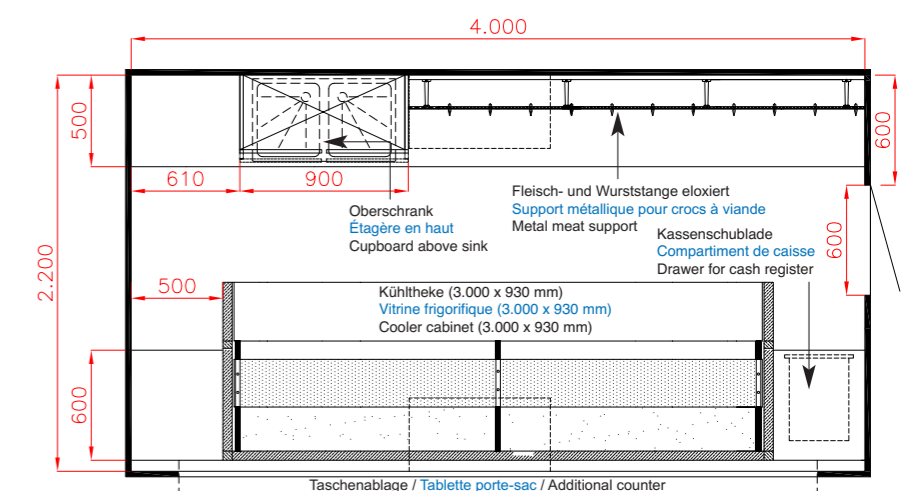


**VK 1535/220 Profi** Kühltheke (Länge: 2,5 m) mit Reservekühlflächen  
**VK 1535/220 Profi** Vitrine frigorifique (longueur : 2,5 m) avec compartiments supplémentaires  
**VK 1535/220 Profi** Cooler cabinet (length: 2,5 m) with extra compartments

**VK 2050/220 Profi Sonder** mit Zubebör  
**VK 2050/220 Profi Spéciale** avec options  
**VK 2050/220 Profi Special** with optional extras

**VK 1340/220 Profi** Alle Maßangaben in Millimeter  
**VK 1340/220 Profi** Toutes les dimensions en millimètres  
**VK 1340/220 Profi** All measurements in millimetres

Typen Modèles Models	Zulässiges Gesamtgewicht (kg) PTAC (kg) Maximum gross weight (kg)	Kasten innen (mm, ca.) Dimensions intérieures (mm, environ) Internal measures (mm, approximately)			Anhängergesamtaße (mm, ca.) Dimensions hors tout (mm, environ) Overall dimensions (mm, approximately)			Bereifung Pneus Tyres	Verkaufsklappe Clapet de vente Vending hatch	Achse Essieu Axle
		Länge Longueur Length	Breite Largeur Width	Höhe Hauteur Height	Länge Longueur Length	Breite Largeur Width	Höhe <sup>1)</sup> Hauteur <sup>1)</sup> Height <sup>1)</sup>			
VK 1535/220	1.500	3.500	2.200	2.300	5.110	2.280	2.820	13 / 14	1	1
VK 1540/220	1.500	4.000	2.200	2.300	5.610	2.280	2.820	13 / 14	1	1





Kugelkupplung, Auflaufbremse mit Rückfahrautomatik, Achse und V-Deichsel verzinkt, Gummifederachse, wm-meyer®-Fahrgestell *Profi*, Stützrad verstärkt, Fahrzeugbeleuchtung (12 V), Aluprofile eloxiert, Aufbau in Sandwichpolyester (Stärke: 25 mm), Vollisolation, weiß (~RAL 9016), Aluprofilboden, 1 Schlupftüre im Heck (Breite: 700 mm), 4 verriegelbare Verkaufsklappen (3 von innen) mit je 2 Gasdruckfedern, 4 Planenecküberdachungen weiß, fest montiert, 2 Rangiergriffe vorne, 4 Ausdrehstützen mit Kurbel, 80 km/h-Ausführung, Zapfanlage in Fahrtrichtung rechts mit einer zweiteiligen Schwanenhalschanksäule (verchromt), Tropfschale und Unterthekenkühlgerät, Verkaufstheke 2seitig mit ausklappbarem Tresen und Klapp Tisch über der Deichsel, Oberflächen melaminbeschichtet, 1 Kassenschublade, 1 V2A-Einfachspülbecken mit Frisch- und Abwasseranschluß unter Anhängerboden, Eingangssteckdose 230 V (nach CEE-Norm), Verteilerkasten mit FI-Schutzschalter und Sicherung (16 A), je 1 Langfeldleuchte über Theke rechts und links, 2 Doppelsteckdosen

Attelage à boule, freinage à inertie avec système de marche arrière automatique, essieu et timon en V galvanisés, essieu à suspension, châssis wm meyer® *Profi*, roue jockey renforcée, feux (12 V), profilés en alu anodisé, panneaux en polyester sandwich (épaisseur : 25 mm), isolés, blanc (~RAL 9016), plancher en profilés d'aluminium, 1 petite porte à l'arrière (largeur : 700 mm), 4 clapets de vente qui peuvent être fermés (3 de l'intérieur) avec amortisseurs, 4 bâches triangulaires blanches attachées aux clapets, 2 poignées extérieures, 4 béquilles avec manivelle, 2 robinets chromés pour vendre des boissons (à droite), égouttoir et système de réfrigération au-dessous du comptoir, 2 comptoirs (à droite et à gauche) et table rabattable au-dessus du timon, surfaces couvertes de mélamine, compartiment de caisse fermant à clé au-dessous du comptoir central, 1 évier simple en inox avec conduites d'eau au-dessous du plancher, prise de courant extérieure pour alimentation en courant de l'extérieur (selon norme CEE), boîte de répartition avec protection FI et fusible (16 A), 2 éclairages néon au-dessus des comptoirs (à droite et à gauche), 2 prises de courant doubles

Ball coupling, overrun brake with automatic reverse, galvanized axles and V drawbar, rubber torsion axles, wm meyer® *Profi* chassis, reinforced jockey wheel, lights (12 V), anodised aluminium profiles, panels made of sandwich polyester (width: 25 mm), fully insulated, white (~RAL 9016), aluminium profile platform, 1 small door in the rear (width: 700 mm), 4 spring-assisted vending hatches which can be locked (3 from the inside), 4 white canvas triangles, attached to the hatches, 2 exterior handles, 4 prop stands with crank, chromium-plated dual-spout dispensing head for selling beverages on right-hand side, drip pan and cooler unit below counter, 2 counters (left and right) with table above drawbar which can be folded away, melamine-covered surfaces, drawer for small cash register below main counter (can be locked), 1 stainless-steel sink with water pipes below platform, exterior socket for power supply from the outside (CEE norm), distribution box with FI protection and fuse (16 A), 2 long interior neon lights above each counter (1 right, 1 left), 2 double sockets

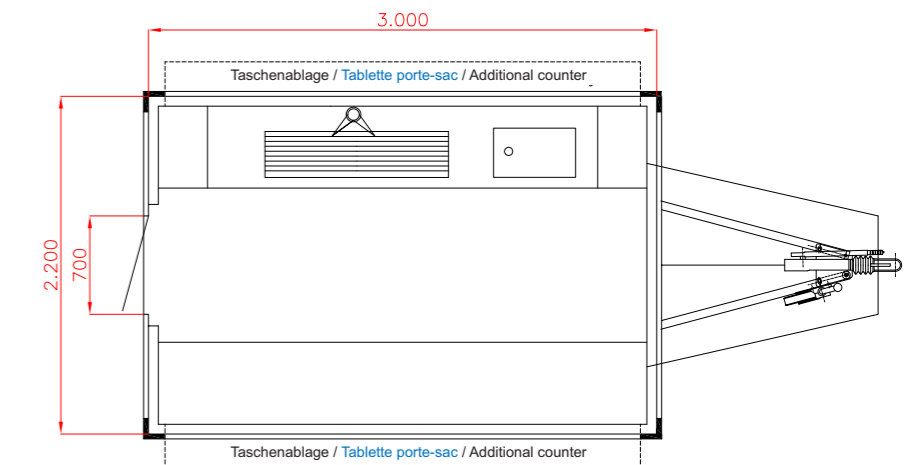


SVK 1325/200 *Profi* Zubehör: Stützrad verstärkt klappbar, vom Kunden vorgenommen: Lackierung  
 SVK 1325/200 *Profi* Option : roue jockey renforcée automatique, ajouté par le client : peinture  
 SVK 1325/200 *Profi* Optional extra: reinforced automatic jockey wheel, added by the customer: painted side panels

Zweihahnzapfanlage für Schankwagen  
 2 robinets pour remorque de vente boissons  
 Dual-spout dispensing head for mobile kiosks

SVK 1330/200 *Profi* Alle Maßangaben in Millimeter  
 SVK 1330/200 *Profi* Toutes les dimensions en millimètres  
 SVK 1330/200 *Profi* All measurements in millimetres

Typen Modèles Models	Zulässiges Gesamtgewicht (kg) PTAC (kg) Maximum gross weight (kg)	Kasten innen (mm, ca.) Dimensions intérieures (mm, environ) Internal measures (mm, approximately)			Anhängergesamtmaße (mm, ca.) Dimensions hors tout (mm, environ) Overall dimensions (mm, approximately)			Bereifung Pneus Tyres	Verkaufsklappen Clapets de vente Vending hatches	Achse Essieu Axle
		Länge Longueur Length	Breite Largeur Width	Höhe Hauteur Height	Länge Longueur Length	Breite Largeur Width	Höhe <sup>1)</sup> Hauteur <sup>1)</sup> Height <sup>1)</sup>			
SVK 1325/200	1.300	2.500	2.000	2.130	3.820	2.080	2.600	10	4	1
SVK 1330/200	1.300	3.000	2.000	2.130	4.320	2.080	2.600	10	4	1
SVK 1335/220	1.300	3.500	2.200	2.130	4.820	2.280	2.600	10	4	1





Wir produzieren eine Vielzahl von Sonderanhängern nach individuellem Wunsch auf der Basis der Serien VKE Top und VK Profi. Zögern Sie nicht – verlangen Sie ein Angebot.

Nous produisons beaucoup de remorques sur mesure. Cela concerne les deux séries, VKE Top et VK Profi. N'hésitez pas – demandez une offre.

We produce a large number of trailers tailored to individual needs. We can modify both VKE Top and VK Profi models for you. Do not hesitate – ask for a quote.

## Sonderanhänger / Remorques spéciales / Special trailers



VK 2050/220 Profi Ausstellungsanhänger mit Rampe und Klappe; kleines Bild: VK 1537/206 Top Sonder Imbiß  
 VK 2050/220 Profi Remorque-exposition avec rampe et clapet ; petite image : VK 1537/206 Top Spéciale Snack  
 VK 2050/220 Profi Exhibition trailer with ramp and hatch; small picture: VK 1537/206 Top Special Snack

VK 2550/240 Profi Sonder Backwaren  
 VK 2550/240 Profi Spéciale Remorque boulanger  
 VK 2550/240 Profi Special Bakers' trailer

VK 2050/220 Profi Sonder Senklift (Absenkung auf ca. 25 cm über Boden)  
 VK 2050/220 Profi Spéciale Surbaissante (distance sol - remorque : 25 cm env.)  
 VK 2050/220 Profi Special Elevating (can be lowered to appr. 25 cm above ground)

VKHL 2660/220 Profi Sonder Ausstellungsanhänger; Zubehör: höhenverstellbare Deichsel, Türen, Fenster, Klappen  
 VK 2660/220 Profi Spéciale Remorque-exposition ; options : timon réglable en hauteur, portes, fenêtres, clapets  
 VK 2660/220 Profi Special Exhibition trailer; optional extras: drawbar adjustable in height, doors, windows, hatches





## Leer / Vides / Empty

Aluprofile eloxiert, Aufbau in Sandwichpolyester (Stärke: 25 mm), Vollisolation, weiß (~RAL 9016), Siebdruckholzboden wasserfest verleimt, PVC-Bodenbelag, 1 Eingangstür im Heck, abschließbar, mit Türfeststeller, 1 Verkaufsklappe in Fahrtrichtung rechts mit Gasdruckfedern (etwaige 2. Verkaufsklappe heckseits)

Profilés en alu anodisé, panneaux en polyester sandwich (épaisseur : 25 mm), isolés, blanc (~RAL 9016), plancher en bois antidérapant imperméabilisé, tapis PVC, 1 porte (arrière, fermant à clé) avec arrêt de porte, 1 clapet de vente à droite avec amortisseurs (2<sup>e</sup> clapet de vente possible à l'arrière)

Anodised aluminium profiles, sandwich polyester panels (width: 25 mm), insulated, white (~RAL 9016), high-density plywood platform, PVC carpet, 1 door (in the rear, can be locked) with door stop, 1 spring-assisted vending hatch on right-hand side (direction of motion, 2<sup>nd</sup> hatch can be fitted in the rear)

## Allzweck / Toute exigence / General purpose

Siehe Leer; zusätzlich: Verkaufstheke inklusive Zwischenablage mit Melaminbeschichtung, Ablage über Verkaufsklappe mehrfach unterteilt, Taschenablage klappbar an der Verkaufsöffnung

Voir Vides ; en outre : comptoir et étagère au-dessous, recouverts de mélamine, étagère partagée en sections au-dessus du clapet de vente, tablette porte-sac rabattable

Cf. Empty; further features: melamine-covered main counter with shelf below, shelf with several compartments above vending hatch, additional counter in front of main counter (can be folded away)

## Wichtig / Important / Important

- Wir empfehlen Tiefrahmenchassis, um die Distanz zwischen Verkäufer und Kunden zu minimieren.
- Die entsprechenden Fahrzeuge können vom Kunden oder von wm meyer® besorgt werden.
- Innenausbauten nach dem Vorbild unserer Verkaufsanhänger auf Anfrage
- Pour minimiser la distance entre el vendeur et le client nous vous recommandons un châssis bas.
- Les véhicules peuvent être achetés par vous, nos clients, ou par nous, wm meyer®.
- Tous les équipements sur demande ; nous proposons les mêmes versions de base qui sont disponibles pour les remorques de vente.
- We recommend vehicles equipped with a low chassis to minimize the height distance between salesperson and customers.
- The vehicles required can be bought by the customer or by wm meyer®.
- All vending vehicles can be fitted with the same equipment available for our vending trailers. Please ask for a quote.

# VMA Profi – Verkaufsmobile / Véhicules de vente / Vans



**VMA 500** Verkaufsmobil aufbau mit Tiefrahmenfahrgestell, Kühltheke und Durchgangstür zur Fahrerkabine  
**VMA 500** Véhicule de vente avec châssis bas, vitrine frigorifique et porte entre carrosserie et cabine du chauffeur  
**VMA 500** Vending van with low chassis, cooler cabinet and door between box und driver's cabin

**VMA 350** Aufbau Sandwichpolyester  
**VMA 350** Panneaux en polyester sandwich  
**VMA 350** Sandwich polyester panels

Typen Modèles Models	Kasten innen (mm, ca.) Dimensions intérieures (mm, environ) Internal measures (mm, approximately)			Verkaufsklappen Clapets de vente Vending hatches
	Länge Longueur Length	Breite Largeur Width	Höhe <sup>1)</sup> Hauteur <sup>1)</sup> Height <sup>1)</sup>	
VMA 350	3.500	2.200	2.300	1
VMA 400	4.000	2.200	2.300	1
VMA 450	4.500	2.200	2.300	1
VMA 500	5.000	2.200	2.300	1





# Zubehör

## Fahrwerk

- Abnehmbare Deichsel – 1.300 kg / 1.600 kg (nur für VK Profi)
- Abnehmbare Deichsel – 2.000 kg / 2.500 kg (nur für VK Profi)
- Tandemfahrwerk (2.000 kg) statt Einachsfahrwerk (1.300 kg)

## Zubehör Aufbau

- Eingangstür zusätzlich (600 x 1.800 mm)
- Verkaufsklappe zusätzlich
- Glasschiebefenster
- Staubschutzfenster
- Planeneckwinkel dreieckig, weiß, fest montiert
- Planenviereck mit Stützstrebe, weiß, fest montiert
- Windschutzplane weiß, seitlich, geknöpft
- Volant, geknöpft (ca. 250 mm)
- Eckverbindung zw. 2 Verkaufsklappen in Sandwichpolyester
- Windschutz seitlich, lose, zum Einhängen, Sandwichpolyester
- Windschutz seitlich, klappbar, fest montiert, Sandwichpolyester
- Giebedach
- Feststehendes Fenster sowie Schiebefenster (Sicherheitsglas)
- Wohnwagenfenster
- Deichseltisch klappbar, trapezförmig (Breite: 1.100 / 600 mm, Länge: 1.340 mm), hinter Verkaufsklappe angeschlagen
- Deichseltisch klappbar, rechteckig (Breite: 1.100 mm, Länge: 1.340 mm), hinter Verkaufsklappe angeschlagen
- Deichseltisch klappbar, trapezförmig oder rechteckig, vor Stirnwand montiert
- Dachluke ausstellbar (400 x 400 mm)
- Reklameschild klappbar auf Dach montiert

## Innenausbau

- Arbeitsplatte (Tiefe: 600 mm), mit Rohrstützen
- Verkaufstheke ohne Zwischenablage
- Verkaufstheke mit Zwischenablage
- Backwarenverkaufstheke schräg
- Glasaufsatz (Höhe: 200 mm), auf Verkaufstheke montiert
- Glasaufsatz (Höhe: 400 mm), auf Verkaufstheke montiert
- Spritz- und Spuckschutz (Höhe: 300 mm), auf Verkaufstheke vor Bräter montiert
- Glasausgabebord (Tiefe: 200 mm, B je nach Ausführung: 600-800 mm), auf Glasaufsatz montiert
- Kassenschublade abschließbar
- Theke / Arbeitsplatte mit Edelstahlblech belegt
- Taschenablage
- Ablage über Klappe (Tiefe: 300 mm)
- Unterbauschrank (Breite: 900 mm), 2 Türen montiert
- Unterbauschrank (Breite: 450 mm), 1 Türe montiert
- Oberschrank (Breite: 900 mm), 2 Türen montiert
- Oberschrank (Breite: 450 mm), 1 Tür montiert
- Regal (Tiefe: 300 mm), 1reihig (Grundregal), verstellbar, rundum mit Umleimer, montiert; weitere Reihen möglich
- Regal (Tiefe: 300 mm), 1reihig (Grundregal), verstellbar, mit Stopkante (Höhe: ca. 20 mm), montiert; weitere Reihen möglich
- Hygienemodul: Doppelspüle mit 2flügeligem Unterschrank, Frisch- und Abwasserversorgung (Kanister), 3-Liter-Warmwasserboiler, Papierhandtuchhalter, Seifenspender, 1 Doppelsteckdose, nach Angabe montiert
- Isolierwandverkleidung Alu

## Gasausstattung und Gastrogeräte

- Gasflaschenschrank für 2 Flaschen à 11 kg, mit Außentüre
- Gasflaschenschrank für 2 Flaschen à 33 kg, mit Außentüre
- Gasgrundausrüstung für 2 Flaschen à 11 kg
- Gasgrundausrüstung für 2 Flaschen à 33 kg
- Deutsche Gasabnahmeprüfung
- Außentüre für Gasflaschenschrank (600 x 600 mm)
- Außentüre für Gasflaschenschrank groß (600 x 1.300 mm)
- Gasanschlußleitung mit Absperrhahn
- Kombigasbräter 1 Flamme (Breite / Tiefe / Höhe: 340 x 530 x 250 mm), inkl. Stellplatz und Montage
- Kombigasbräter 3 Flammen (Breite / Tiefe / Höhe: 650 x 530 x 250 mm), inkl. Stellplatz und Montage
- Gasfriteuse (1 Becken, ca. 8 Liter, Edelstahl, 6,1 kW, Breite / Tiefe / Höhe: 350 x 600 x 290 mm), inkl. Stellplatz und Montage



Abnehmbare Deichsel (1.300 / 1.600 kg, nur VK Profi)  
 Timon démontable (1.300 / 1.600 kg, seulement VK Profi)  
 Drawbar which can be taken off (1.300 / 1.600 kg, only VK Profi series)



Giebedach  
 Toit à pignon  
 Pitched roof




Wohnwagenfenster  
 Fenêtre spéciale  
 Caravan window



Deichseltisch klappbar  
 Table sur timon  
 Drawbar table



Dachluke ausstellbar  
 Tabatière ouvrable  
 Roof light (can be opened)



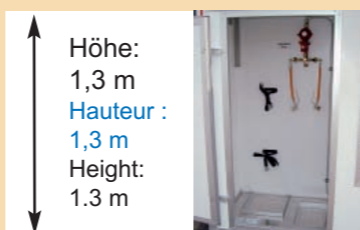
Oberschrank  
 Placard attaché au panneau  
 Upper cupboard



Reklameschild klappbar (hier: Teil der Verkaufsklappe)  
 Panneau publicitaire (ici : fait partie du clapet de vente)  
 Adjustable advertisement support (here: part of vending hatch)



Gasflaschenschrank (2 x 11 kg)  
 Pièce pour bouteilles gaz (2 x 11 kg)  
 Gas bottle compartment (2 x 11 kg)



Gasflaschenschrank (2 x 33 kg)  
 Pièce pour bouteilles gaz (2 x 33 kg)  
 Gas bottle compartment (2 x 33 kg)

# Options

## Châssis

- Timon démontable – 1.300 kg / 1.600 kg (pour série VK Profi)
- Timon démontable – 2.000 kg / 2.500 kg (pour série VK Profi)
- 2 essieux (2.000 kg) au lieu de 1 essieu (1.300 kg)

## Options pour carrosserie

- Porte supplémentaire (600 x 1.800 mm)
- Clapet de vente supplémentaire
- Fenêtre de verre
- Fenêtre protection contre la poussière
- Bâche triangulaire, blanche, montée
- Bâche rectangulaire avec support métallique, blanche, montée
- Bâche anti-vent latérale, blanche
- Volant (250 mm de large environ)
- Panneau polyester sandwich entre 2 clapets de vente
- Protection anti-vent lat. en pann. polyester sandwich, pas montée
- Protection anti-vent lat. en panneaux polyester sandwich, montée
- Toit à pignon
- Fenêtre spéciale en verre
- Fenêtre caravane
- Table sur timon, rabattable, forme de trapèze (larg. : 1.100 / 600 mm, longueur : 1.340 mm), attachée derrière clapet de vente
- Table sur timon, rabattable, rectangulaire (largeur : 1.100 mm, longueur : 1.340 mm), attachée derrière clapet de vente
- Table sur timon, rabattable, forme de trapèze ou rectangulaire, au panneau avant
- Tabatière ouvrable (400 x 400 mm)
- Panneau publicitaire rabattable, monté sur toit

## Équipements intérieurs

- Surface de travail (profondeur : 600 mm), supports métalliques
- Comptoir sans étagère au-dessous
- Comptoir avec étagère au-dessous
- Comptoir incliné pour remorque boulanger
- Protection en verre (hauteur : 200 mm), montée sur comptoir
- Protection en verre (hauteur : 400 mm), montée sur comptoir
- Protection en verre (hauteur : 300 mm), montée sur comptoir devant les grills
- Comptoir en verre (profondeur : 200 mm), monté sur protection en verre, largeur : 600-800 mm
- Compartiment de caisse fermant à clé
- Surface de travail couverte d'innox
- Tablette porte-sac rabattable
- Étagère au-dessus de clapet de vente (300 mm)
- Placard sur plancher (2 battants, largeur : 900 mm)
- Placard sur plancher (1 battant, largeur : 450 mm)
- Placard au panneau (2 battants, largeur : 900 mm)
- Placard au panneau (1 battant, largeur : 450 mm)
- Étagère (profondeur : 300 mm), réglable, avec bandes de lisière, montée ; étagères supplémentaires disponibles
- Étagère (profondeur : 300 mm de large), réglable, avec bordure (hauteur : 20 mm environ), montée ; étagères supplémentaires disponibles
- Module d'hygiène : évier double avec placard (2 battants), conduites d'eau, chauffe-eau (3 l), distributeur de serviettes en papier, distributeur de savon, 1 prise double, montée à souhait
- Isolation de panneau en alu

## Installation de gaz et ustensiles de cuisine

- Compartiment pour 2 bouteilles de gaz (à 11 kg), avec porte
- Compartiment pour 2 bouteilles de gaz (à 33 kg), avec porte
- Installation de gaz de base pour 2 bouteilles de gaz (à 11 kg)
- Installation de gaz de base pour 2 bouteilles de gaz (à 33 kg)
- Certificat allemand de l'installation de gaz
- Porte pour compartiment de bouteilles de gaz (600 x 600 mm)
- Porte pour compartiment de bouteilles de gaz (600 x 1.300 mm)
- Conduite de gaz avec robinet d'arrêt
- Gril à gaz (1 feu, largeur / profondeur / hauteur : 340 x 530 x 250 mm), avec construction de support, monté
- Gril à gaz (3 feux, largeur / profondeur / hauteur : 650 x 530 x 250 mm), avec construction de support, monté
- Friteuse à gaz (1 panier, 8 l environ, inox, 6,1 kW, L / P / H : 350 x 600 x 290 mm), avec construction de support, montée

# Optional extras

## Chassis

- Drawbar which can be taken off – 1.300 kg / 1.600 kg (only for VK Profi series)
- Drawbar which can be taken off – 2.000 kg / 2.500 kg only for VK Profi series)
- Tandem chassis (2.000 kg) instead of 1-axle chassis (1.300 kg)

## Vending unit

- Additional door (600 x 1.800 mm)
- Additional vending hatch
- Glas sliding window
- Dust protection window
- Canvas triangle, white, fitted
- Canvas rectangle with strut, white, fitted
- Lateral canvas wind protection, white, with buttons
- Pelmet (height: approximately 250 mm)
- Sandwich polyester triangle between 2 vending hatches
- Lateral sandwich polyester wind protection, not fitted
- Lateral sandwich polyester wind protection, can be folded away, fitted
- Pitched roof
- Fixed sliding window (safety glass)
- Caravan window
- Drawbar table, can be folded away, trapezoid-shaped (width: 1.100 / 600 mm, length: 1.340 mm), fitted behind vending hatch
- Drawbar table, can be folded away, rectangular (width: 1.100 mm, length: 1.340 mm), fitted behind vending hatch
- Drawbar table, can be folded away, trapezoid-shaped or rectangular, at front panel
- Roof light, can be opened, 400 x 400 mm
- Adjustable advertisement support, fitted on roof

## Furniture

- Work surface (depth: 600 mm), with supports
- Melamine-covered counter without shelf below
- Melamine-covered counter with shelf below
- Bakers' counter, inclined (without glass protection)
- Glass protection (height: 200 mm), fitted on counter
- Glass protection (height: 400 mm), fitted on counter
- Glass protection (height: 300 mm), fitted on counter in front of grills
- Glass counter (depth: 200 mm, width depending on model: 600-800 mm), fitted on glass protection
- Drawer below main counter for small cash register (can be locked)
- Counter / work space covered with stainless steel
- Additional counter in front of main counter (can be folded away)
- Shelf with several compartments above vending hatch (D: 300 mm)
- Lower cupboard (width: 900 mm, 2 wings)
- Lower cupboard (width: 450 mm, 1 wing)
- Upper cupboard (width: 900 mm, 2 wings)
- Upper cupboard (width: 450 mm, 1 wing)
- Shelf (depth: 300 mm), adjustable, with edge veneer, fitted; additional shelves possible
- Shelf (depth: 300 mm), adjustable, with rail (height: approx. 20 mm), fitted; additional shelves possible
- Hygiene module: double sink with cupboard (2 wings), fresh / used water pipes (canisters), 3 l boiler, paper towel dispenser, soap dispenser, 1 double socket, fitted in accordance with customer's wishes
- Aluminium insulation

## Gas installation and kitchen utensils

- Compartment for 2 11 kg gas bottles, with exterior door
- Compartment for 2 33 kg gas bottles, with exterior door
- Basic gas installation for 2 11 kg bottles
- Basic gas installation for 2 33 kg bottles
- Official German certificate
- Exterior door for gas bottle compartment (600 x 600 mm)
- Exterior door for gas bottle compartment, large (600 x 1.300 mm)
- Pipe to gas source, with valve
- Gas grill, 1 flame (width / depth / height: 340 x 530 x 250 mm), fitted
- Gas grill, 3 flames (W / D / H: 650 x 530 x 250 mm), fitted



# Zubehör

- Gasfriteuse (2 Becken, ca. 2 x 8 Liter, Edelstahl, 12,2 kW, Breite / Tiefe / Höhe: 700 x 600 x 290 mm), inklusive Stellplatz und Montage
- Elektrofriteuse (2 Becken, ca. 2 x 8 Liter, Edelstahl, 400 V, 2 x 3,25 kW, Breite / Tiefe / Höhe: 580 x 550 x 410 mm), inklusive Stellplatz und Montage, 400-V-Außenanschluß zusätzlich erforderlich
- Gasgyrosgrill (GD2, für ca. 30 kg Fleisch, mit Fettwanne, Edelstahl, 7 kW, Breite / Tiefe / Höhe: 395 x 535 x 915 mm), inklusive isoliertem Stellplatz (Wand und Dach), Gasanschluß, Montage
- Gasgyrosgrill (GD3, für ca. 40 kg Fleisch, mit Fettwanne, Edelstahl, 14 kW, Breite / Tiefe / Höhe: 510 x 635 x 1.115 mm), inklusive isoliertem Stellplatz (Wand und Dach), Gasanschluß, Montage
- Bainmarie 350 Elektro (Breite / Tiefe / Höhe: 350 x 550 x 290 mm, 1,2 kW, 230 V), ohne Gastronormbehälter (Tiefe GN-Behälter: max. 200 mm)
- Hähnchengrill (Hähnchenzahl angeben)
- Pizzaofen (2 Kammern, bis zu 8 Pizzen, Ø 250 mm, ohne Innenbeleuchtung / Sichtfenster, Außenmaße: 785 x 600 x 530 mm, Innenmaße: 510 x 500 x 110 mm [2 x], Temperaturbereich: 0°-500° C regelbar, 78,5 kg, 6 kW, 380 V)
- Chinaherd (Breite / Tiefe / Höhe: 800 x 600 x 375 mm, Gas, 2flammig, Edelstahl, mit 2 Aufsatzringen, 2 Gasbrenner à 15 kW, für Woks und Stahlpfannen, inklusive isoliertem Stellplatz, Gasanschluß und Montage)
- Kombimikrowellengerät mit Heißluft (Breite / Tiefe / Höhe: 508 x 453 x 310 mm, Anschluß 1,4 kW, 230 V, Doppelgrill, Menüspeicher, 900-W-Mikrowellenleistung, 1.400-W-Heißluftleistung, Garraumvolumen 25 l)

## Elektroinstallation

- Eingangssteckdose (230 V)
- Verteilerkasten mit FI-Schutzschalter und Sicherungen
- 1 Langfeldleuchte mit Schalter (220 V)
- 1 Doppelsteckdose
- Elektrogrundinstallation (400 V / 16 A) mit Eingangssteckdose, Verteilerkasten mit FI-Schutzschalter und Sicherungen
- Elektrogrundinstallation (400 V / 32 A) mit Eingangssteckdose, Verteilerkasten mit FI-Schutzschalter und Sicherungen
- Gerätesteckdose (400 V / 16 A)
- Zähler (230 / 400 V)
- Strahlerleiste mit 3 Strahlern (230 V)

## Kühlen und Gefrieren

- Kühlschrank (ca. 130 l, 230 V), montiert
- Hochkühlschrank C290 (230 V, Breite / Tiefe / Höhe: 600 x 600 x 1.450 mm, Bruttoinhalt: 290 l, Verbrauch: 0,74 kWh / 24 h)
- Getränke Kühlschrank mit Glastüre (230 V, ca. 290 Liter, Breite / Tiefe / Höhe: ca. 600 x 600 x 1.450 mm)
- Kühlgefrierkombination (Breite / Tiefe / Höhe: 600 x 600 x 1.910 mm, Kühlteil ca. 225 Liter, Gefrierfach ca. 165 Liter)
- Gefrierschrank (ca. 95 Liter, Breite / Tiefe / Höhe: ca. 600 x 600 x 850 mm)
- Hoher Gefrierschrank (230 V, ca. 205 Liter, Breite / Tiefe / Höhe: 580 x 600 x 1.480 mm), eingebaut
- Kühlvitrine 100, mit Sicherheitsglasaufsatz, Beleuchtung, stille Kühlung (+4° bis +8° C), Auslage Edelstahl, inkl. Einbau nach Angabe (Einbaumaße ca.: Breite / Tiefe / Höhe: 1.006 x 787 x 1.130 mm)
- Kühlvitrine 125, mit Sicherheitsglasaufsatz, Beleuchtung, stille Kühlung (+4° bis +8° C), Auslage Edelstahl, inkl. Einbau nach Angabe (Einbaumaße ca.: Breite / Tiefe / Höhe: 1.256 x 787 x 1.130 mm)
- Kühlvitrine 150, mit Sicherheitsglasaufsatz, Beleuchtung, stille Kühlung (+4° bis +8° C), Auslage Edelstahl, inkl. Einbau nach Angabe (Einbaumaße ca.: Breite / Tiefe / Höhe: 1.506 x 787 x 1.130 mm)

## Weiteres Zubehör auf Anfrage



Kombigasbräter (1/3 Flammen)  
Gril à gaz (1 + 3 feux)  
Gas grill (1 + 3 flames)



2-Korb-Gasfriteuse  
Friteuse à gaz (2 paniers)  
Dual-basket gas fryer



Bainmarie Gas (350 x 550 x 290 mm) ohne und mit GN  
Bain-marie à gaz (350 x 550 x 290 mm) sans et avec contenants GN  
Gas bain marie (350 x 550 x 290 mm) with and without GN containers



Hähnchengrill  
Tournebroche  
Chicken grill




Chinaherd  
Four chinois à gaz  
China stove



Eingangssteckdose  
Prise pour alimentation en courant  
Exterior socket for power supply



Strahlerleiste mit 3 Strahlern  
3 spots  
3 on-axis spot lights



Spüle für Eiskreportionierer  
Évier pour cuillères à glace  
Sink for icecream scoops



Kühlschrank (ca. 130 l)  
Frigidaire (130 l env.)  
Refrigerator (approx. 130 l)



Sonderkühltruhen  
Congélateurs spéciaux  
Special freezers with sliding lids



Sondergefriertruhe  
Congélateur spécial  
Special freezer

# Options

- Friteuse à gaz (2 paniers, 2 x 8 l environ, inox, 12,2 kW, largeur / profondeur / hauteur : 700 x 600 x 290 mm) avec construction de support, montée
- Friteuse électrique (2 paniers, 2 x 8 l env., inox, 400 V, 2 x 3,25 kW, largeur / profondeur / hauteur : 580 x 550 x 410 mm) avec construction de support, montée, prise de courant extérieure 400 V nécessaire
- Gril kebab à gaz (GD2) pour 30 kg de viande env., bassine de graisse, inox, 7 kW, longueur / profondeur / hauteur : 395 x 535 x 915 mm, avec construction de support isolée (panneau, toit), conduites de gaz, monté
- Gril kebab à gaz (GD3) pour 40 kg de viande env., bassine de graisse, inox, 14 kW, longueur / profondeur / hauteur : 510 x 635 x 1.115 mm, avec construction de support isolée (panneau, toit), conduites de gaz, monté
- Bain-marie électrique 350, largeur / profondeur / hauteur : 350 x 550 x 290 mm, 1,2 kW, 230 V, sans contenants GN, profondeur maximale du contenant GN : 200 mm
- Tournebroche (indiquer quantité de poulets)
- Four à pizza, 2 pièces-fours, max. 8 pizzas, Ø 250 mm, sans fenêtre, sans feu int., dim. ext. : 785 x 600 x 530 mm, dimensions intérieures : 510 x 500 x 110 mm (2 x), 0°-500° C, réglable, 78,5 kg, 6 kW, 380 V
- Four chinois à gaz, 2 feux, inox, 2 brûleurs à gaz 15 kW, pour woks et poêles d'acier, 800 x 600 x 375 mm, avec construction de support isolée, monté
- Four à micro-ondes avec air chaud, grill double, mémoire, 900 W comme micro-ondes, 1.400 W en mode air chaud, 25 l, 508 x 453 x 310 mm, 1,4 kW, 230 V

## Installation électrique

- Prise extérieure pour alimentation en courant de l'extérieur (230 V)
- Boîte de distribution avec dispositif de sécurité FI et fusible
- 1 lumière au néon longue (220 V) avec interrupteur
- 1 prise de courant double
- Installation électrique de base (400 V / 16 A) avec prise de courant extérieure pour alimentation en courant de l'extérieur, boîte de distribution avec dispositif de sécurité FI et fusible
- Installation électrique de base (400 V / 32 A) avec prise de courant extérieure pour alimentation en courant de l'extérieur, boîte de distribution avec dispositif de sécurité FI et fusible
- Prise de courant (400 V / 16 A)
- Compteur (230 / 400 V)
- 3 spots (230 V)

## Réfrigération

- Frigidaire (130 l environ, 230 V), monté
- Frigidaire haut C290 (230 V, largeur / profondeur / hauteur : 600 x 600 x 1.450 mm, 290 l, 0,74 kWh / 24 h)
- Frigidaire à boisson avec porte en verre (230 V, 290 l env., largeur / profondeur / hauteur : 600 x 600 x 1.450 mm)
- Frigidaire-congélateur (largeur / profondeur / hauteur : 600 x 600 x 1.910 mm, frigidaire 225 l env., congélateur 165 l env.)
- Congélateur (95 l environ, largeur / profondeur / hauteur : 600 x 600 x 850 mm)
- Congélateur haut (230 V, 205 l env., largeur / profondeur / hauteur : 580 x 600 x 1.480 mm), monté
- Vitrine frigorifique 100, protection en verre, feux, réfrigération silencieuse (+4° jusqu'à +8° C), étalage en inox, montée à souhait (dimensions d'encastrement : largeur / profondeur / hauteur : 1.006 x 787 x 1.130 mm env.)
- Vitrine frigorifique 125, protection en verre, feux, réfrigération silencieuse (+4° jusqu'à +8° C), étalage en inox, montée à souhait (dimensions d'encastrement : largeur / profondeur / hauteur : 1.256 x 787 x 1.130 mm environ)
- Vitrine frigorifique 150, protection en verre, feux, réfrigération silencieuse (+4° jusqu'à +8° C), étalage en inox, montée à souhait (dimensions d'encastrement : largeur / profondeur / hauteur : 1.506 x 787 x 1.130 mm env.)

## D'autres options sur demande

# Optional extras

- Gas fryer (1 basket, approx. 8 l, stainless steel, 6.1 kW, width / depth / height: 350 x 600 x 290 mm), fitted
- Gas fryer (2 baskets, approx. 2 x 8 l, stainless steel, 12.2 kW, width / depth / height: 700 x 600 x 290 mm), fitted
- Electric fryer (2 baskets, approx. 2 x 8 l, stainless steel, 400 V, 2 x 3.25 kW, width / depth / height: 580 x 550 x 410 mm), fitted, 400 V connection necessary
- Gas kebab grill (GD2, for approx. 30 kg of meat, with oil collector, stainless steel, 7 kW, width / depth / height: 395 x 535 x 915 mm), including insulated work space (side pane, roof), gas pipes, fitted
- Gas kebab grill (GD3, for approx. 40 kg of meat, with oil collector, stainless steel, 14 kW, width / depth / height: 510 x 635 x 1.115 mm), including insulated work space (side panel and roof), gas pipes, fitted
- Electric bain marie 350 (width / depth / height: 350 x 550 x 290 mm, 1.2 kW, 230 V), without GN containers (depth GN containers: max. 200 mm)
- Chicken grill (indicate number of chickens)
- Pizza oven (2 decks, max.: 8 pizzas, Ø 250 mm, without interior lights / window, external measures: 785 x 600 x 530 mm, internal measures: 510 x 500 x 110 mm [2 x], temperatures: 0°-500° C, adjustable, 78.5 kg, 6 kW, 380 V)
- China stove (width / depth / height: 800 x 600 x 375, gas, 2 flames, stainless steel, 2 support grids, 2 gas burners, 15 kW each, for woks and steel frying pans, insulated workspace, gas pipes, fitted)
- Hot-air micro-wave oven (width / depth / height: 508 x 453 x 310 mm, AC power required: 1.4 kW, 230 V, double grill, memory menu, power output microwave: 900 W, power output power hot-air mode: 1.400 W, cooking chamber volume: 25 l)

## Electric equipment

- Exterior socket for power supply from the outside (230 V)
- Junction box with FI circuit breaker and fuses
- 1 long neon light with switch (220 V)
- 1 double socket
- Electric installation (400 V / 16 A) with exterior socket for power supply from the outside, junction box, FI circuit breaker, fuses
- Electric installation (400 V / 32 A) with exterior socket for power supply from the outside, junction box, FI circuit breaker, fuses
- Coupler socket (400 V / 16 A)
- Electricity meter (230 / 400 V)
- 3 on-axis spot lights (230 V)

## Refrigerators and freezers

- Refrigerator (approximately 130 l, 230 V), fitted
- High refrigerator C290 (230 V, width / depth / height: 600 x 600 x 1.450 mm, gross capacity: 290 l, power consumption: 0.74 kWh / 24 h)
- Refrigerator for beverages with glass door (230 V, approx. 290 l, width / depth / height: approximately 600 x 600 x 1.450 mm)
- Combination refrigerator / freezer (width / depth / height: 600 x 600 x 1.900 mm, fridge: approx. 225 l, freezer: approx. 165 l)
- Freezer (approx. 95 l, width / depth / height: approx. 600 x 600 x 850 mm)
- High freezer (230 V, approx. 205 l, width / depth / height: 580 x 600 x 1.480 mm), fitted
- Cooler cabinet 100, glass protection, lights, silent cooling mechanism (+4°/+8° C), display area in stainless steel, fitted in accordance with customer's wishes (overall dimensions: width / depth / height: approximately 1.006 x 787 x 1.130 mm)
- Cooler cabinet 125, glass protection, lights, silent cooling mechanism (+4°/+8° C), display area in stainless steel, fitted in accordance with customer's wishes (overall dimensions: width / depth / height: approximately 1.256 x 787 x 1.130 mm)
- Cooler cabinet 150, glass protection, lights, silent cooling mechanism (+4°/+8° C), display area in stainless steel, fitted in accordance with customer's wishes (overall dimensions: width / depth / height: approximately 1.506 x 787 x 1.130 mm)

## Other optional extras on demand



**Unser Gesamtprogramm**  
**Notre gamme complète**  
**Our complete product range**

**wm meyer® Fahrzeugbau AG**  
**Robert-Bosch-Str. 4 • D-97440 Werneck**  
**Tel.: (00 49) / (0) 97 22 / 91 00 0**  
**Fax: (00 49) / (0) 97 22 / 91 00 20**  
**E-Mail: info@wm-meyer.de**  
**Internet: www.wm-meyer.de**



**Gültig für den ganzen Prospekt:**  
 Abbildungen entsprechen nicht immer der Serienausstattung. Technische Änderungen vorbehalten.  
**Ce qui suit concerne toute la brochure :**  
 Les photos ne montrent pas toujours les équipements standard. Nous nous réservons le droit de modifier les caractéristiques sans notification préalable.  
**The following concerns the whole brochure:**  
 The photos do not always show the standard equipment. We reserve the right to alter specifications without notice.

**Gewichtserhöhung** (stärkere Achse(n), Reifen, Rahmen, Bremsen, Aufbaueinrichtungen):  
**PTAC augmenté** (essieu(x), pneus, châssis et freins renforcés) :  
**Increase in maximum gross weight** (up-graded axle(s), tyres, chassis, and brakes):

- 1.300 kg → 1.500 kg □
- 2.000 kg → 2.500 / 2.700 kg ✱
- 2.000 kg → 3.000 kg Δ
- 2.500 / 2.700 kg → 3.000 kg Δ
- 2.000 / 2.500 / 2.700 / 3.000 kg → 3.500 kg ◆

**wm meyer** – **Qualität und Auswahl. Seit 1965.**  
 – **Qualité et choix. Depuis 1965.**  
 – **Quality and choice. Since 1965.**

Händler / Revendeur / Dealer